

Международные рейтинги университетов:
Обзор
(Июль 2023 – Июнь 2024)
II часть

Оглавление

Рейтинг Webometrics – январь 2024	2
Рейтинг мировых университетов ISC 2023 (ISC World University Rankings 2023).....	4
Международный рейтинг научных учреждений SCImago 2024 (The SCImago Institutions Rankings (SIR) 2024	13
Мировой рейтинг университетов CWUR 2024 (CWUR 2024 - World University Rankings)	18
Рейтинги университетов агентства RUR.....	24
Рейтинг мировых университетов RUR 2024 (RUR World University Ranking 2024)	24
Предметные рейтинги мировых университетов RUR 2023.....	30
Репутационный рейтинг RUR 2023.....	45
Академический рейтинг мировых университетов RUR 2023 RUR Academic World University Rankings 2023	46
Мировой профессиональный рейтинг университетов RankPro® 2023/2024 (World university ranking RankPro® 2023/2024)	52
Рейтинг научной производительности университетов 2023-2024 (University Ranking by Academic Performance - (URAP) – 2023-2024	56
Рейтинг лучших глобальных университетов U.S. News 2024 (2024 Best Global Universities Rankings)	63
Заключение	72

Рейтинг Вебометрикс (Webometrics Ranking of World Universities) публикуется дважды в год (в конце января и июля) исследовательской группой Cybermetrics, принадлежащей Высшему совету научных исследований (CSIC), крупнейшей государственной исследовательской организации в Испании.

Этот рейтинг формируется **на основании трех индикаторов:**

Видимость - влияние веб-контента (вес индикатора - 50%) – количество внешних сетей (подсетей), от которых приходят ссылки на веб-страницы университета. Источники информации - Majestic и Ahrefs.

Прозрачность (открытость) – наиболее цитируемые исследователи (вес индикатора - 10%) – количество цитирований топ – 310 авторов каждого университета. Источник данных – Google Scholar Profiles.

Превосходство (Excellence) (вес индикатора 40%) – число публикаций университета среди топ-10% наиболее цитируемых публикаций в каждой из 27 научных областей в период 2018 – 2022гг. Источник данных – Scimago.

Для формирования последнего выпуска рейтинга (январь 2024 г.) исследователи проанализировали данные примерно 32000 университетов из более чем 200 стран, в том числе, 997 российских (без учета университетов, находящихся на новых территориях).

В публикуемую часть рейтинга включены 12000 мировых университетов. В группе топ-10 - девять университетов США и один вуз Великобритании.

Топ-10 рейтинга Webometrics Ranking of World Universities, январь 2024 г.

Rank	University	Location
1	Harvard University	USA
2	Stanford University	USA
3	Massachusetts Institute of Technology	USA
4	University of Oxford	GB
5	University of Michigan	USA
6	University of California Berkeley	USA
7	Cornell University	USA
8	University of Washington	USA
9	Columbia University New York	USA
10	University of Pennsylvania	USA

В публикуемой части рейтинга – 323 российских университета. Среди них лидируют поднявшийся на семь позиций МГУ им. М.В.Ломоносова (204-я позиция), НИУ ВШЭ (462-я позиция) и СПбГУ (485-я позиция)

В топ-1000 - 15 российских вузов. Ранее три выпуска подряд в этой группе фигурировали – 14 российских университетов).

Топ-30 российских вузов в рейтинге Webometrics Ranking of World Universities, январь 2024, июль и январь 2023

Ранг	Университет	Январь 2024	Июль 2023	Январь 2023
1	Московский государственный университет М.В.Ломоносова	216(↑)	220(↓)	204
2	Национальный исследовательский университет "Высшая школа экономики"	428(=)	428(↑)	462
3	Санкт-Петербургский государственный университет	493(↑)	505(↓)	485
4	Национальный исследовательский ядерный университет "МИФИ"	636(↑)	688(↓)	612
5	Томский государственный университет	680(↑)	700(↓)	656
6	Российский университет дружбы народов	731(↓)	715(↓)	686
7	Санкт-Петербургский политехнический университет Петра Великого	747(↑)	756(↓)	666
8	Новосибирский государственный университет	752(↑)	767(↓)	729
9	Московский физико-технический институт государственный университет	817(↓)	799(↓)	772
10	Университет ИТМО	834(↑)	875(↓)	761
11	Уральский федеральный университет	854(↓)	819(↑)	884
12	Южно-Уральский государственный университет	947(↑)	962(↑)	1073
13	Казанский (приволжский) федеральный университет	948(↓)	941(↓)	847
14	Национальный исследовательский Томский политехнический университет	958(↑)	970(↓)	889
15	Национальный исследовательский технологический университет	969		916
16	Сибирский федеральный университет	1202(↑)	1247(↓)	1127
17	Сколковский институт науки и технологий	1258(↓)	1226(↓)	1207
18	Первый Московский государственный медицинский университет И.М.Сеченова (Сеченовский университет)	1275(↓)	1262(↑)	1380
19	Финансовый университет при Правительстве РФ	1325(↓)	1309(↓)	1294
20	Южный федеральный университет	1418(↓)	1399(↑)	1403
21	Российский экономический университет им. Г.В.Плеханова	1488(↓)	1458(↓)	1372
22	Нижегородский государственный университет Н.И.Лобачевского	1580(↓)	1533(↓)	1515
23	Московский государственный технический университет Н.Э.Баумана	1654(↓)	1616(↓)	1464
24	Самарский национальный исследовательский университет С.П.Королева	1668(↓)	1580(↑)	1636

Ранг	Университет	Январь 2024	Июль 2023	Январь 2023
25	Дальневосточный федеральный университет	1872(↓)	1781(↑)	1782
26	Саратовский государственный университет	1894(↓)	1837(↓)	1728
27	Московский государственный институт международных отношений (университет)	1926(↓)	1889(↓)	1778
28	Северо-Восточный федеральный университет М.К.Аммосова	2018(↑)	2031(↓)	1749
29	Московский авиационный институт (национальный исследовательский университет)	2106(↓)	2105(↓)	2034
30	Волгоградский государственный университет	2203(↑)	2242(↓)	2009

Рейтинг мировых университетов ISC 2023

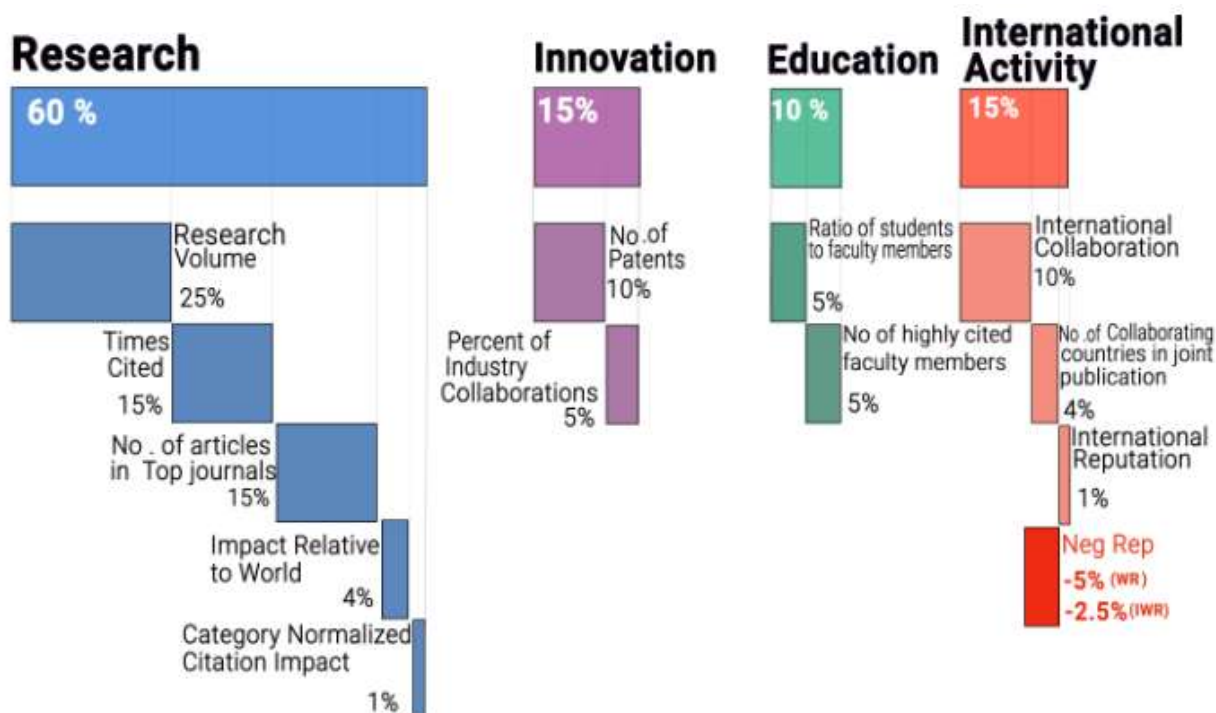
(ISC World University Rankings 2023)

<https://wur.isc.ac/Home/WorldUnivRankings?year=2023>

Рейтинги мировых университетов ISC выпускаются Институтом цитирования и мониторинга науки и технологий исламского мира (Islamic World Science and Technology Monitoring and Citation Institute (ISC)). Институт был основан в Азербайджане 2008 г., а в настоящее время находится в Иране. С 2014 года он публикует рейтинги университетов исламского мира, а с 2018 года начал публиковать мировые рейтинги университетов. Институт также выпускает предметные рейтинги университетов.

Оценка университетов производится по четырем группам индикаторов:

- Исследования (60%)
- Инновации (15%)
- Международная деятельность (15%)
- Образование (10%)



Источник: wur.isc.ac

В последний выпуск рейтинга вошли 2555 университетов мира.

Возглавили рейтинговый список Гарвард, за ним следуют Стэнфорд, Университет Джона Хопкинса, Массачусетский технологический институт и Университет Пенсильвании.

От России, как и в прошлогоднем выпуске, в рейтинг вошли 52 университета, во главе которых встали МГУ им. М.В.Ломоносова (группа 451 – 500) и МФТИ (группа 601 – 700).

Улучшить свои прошлогодние результаты удалось только Сколковскому институту науки и технологий (из группы 1001 – 1200 поднялся в группу 901 – 1000), РНИМУ им. Н.И. Пирогова (из группы 1201 – 1400 поднялся в группу 1001 – 1200), МГТУ им. Н.Э. Баумана (из группы 1401 – 1600 поднялся в группу 1201 – 1400) и ЛЭТИ (из группы 2001+ поднялся в группу (1801 – 2000)).

Наилучшие результаты наши университеты демонстрируют по индикатору "Образование": у МГТУ им. Н.Э. Баумана здесь 82-я, а у НГУ и РНИМУ им. Н.И. Пирогова – соответственно 95-я и 98-я позиции.

Наиболее слабые – по индикатору "Исследования" – МГСУ, ВолГУ и МГИМО - соответственно 2555-я, 2554-я и 2553-я позиции.

Максимально улучшили свои прошлогодние результаты по отдельным индикаторам БФУ им. Иммануила Канта, СВФУ им. М.К. Аммосова и БелГУ – по индикатору "Образование" соответственно на 1567, 1489 и 1086 баллов.

Максимально ослабили свои прошлогодние результаты по отдельным индикаторам ПСПбГМУ им. И.П. Павлова и МАИ (по индикатору "Инновации" соответственно на 1372 и 918 баллов), а также СамГТУ (индикатор "Образование" – на 973 балла).

Таблицы

[Российские вузы в рейтинге Рейтинг мировых университетов ISC 2023 и 2022](#)

[Различия в рангах по индикаторам российских вузов в рейтинге мировых университетов ISC 2023 и 2022](#)

Российские вузы в рейтинге Рейтинг мировых университетов ISC 2023 и 2022

UNIVERSITY	RANK 2023	RESEARCH (RANK)	EDUCATION (RANK)	INTERNATIONAL ACTIVITY (RANK)	INNOVATION (RANK)	RANK 2022
LOMONOSOV MOSCOW STATE UNIVERSITY	451-500(↓)	232	198	205	1870	241
MOSCOW INSTITUTE OF PHYSICS & TECHNOLOGY	601-700(↓)	496	467	508	1483	451-500
HSE UNIVERSITY (NATIONAL RESEARCH UNIVERSITY HIGHER SCHOOL OF ECONOMICS)	701-800(↓)	591	928	443	1513	501-600
KAZAN FEDERAL UNIVERSITY	701-800(=)	812	293	780	975	701-800
NOVOSIBIRSK STATE UNIVERSITY	701-800(↓)	563	95	556	2248	451-500
SAINT PETERSBURG STATE UNIVERSITY	701-800(↓)	512	124	494	2001	501-600
SECHENOV FIRST MOSCOW STATE MEDICAL UNIVERSITY	701-800(↓)	559	156	407	1699	501-600
URAL FEDERAL UNIVERSITY	801-900(↓)	700	645	707	1592	701-800
ITMO UNIVERSITY	901-1000(↓)	850	862	889	1475	701-800
NATIONAL RESEARCH NUCLEAR UNIVERSITY MEPhI (MOSCOW ENGINEERING PHYSICS INSTITUTE)	901-1000(↓)	668	386	694	1816	601-700
NATIONAL UNIVERSITY OF SCIENCE & TECHNOLOGY (MISIS)	901-1000(↓)	951	411	1100	1359	801-900
SKOLKOVO INSTITUTE OF SCIENCE & TECHNOLOGY	901-1000(↑)	876	2020	1294	882	1001-1200
TOMSK STATE UNIVERSITY	901-1000(↓)	726	508	507	1894	601-700

UNIVERSITY	RANK 2023	RESEARCH (RANK)	EDUCATION (RANK)	INTERNATIONAL ACTIVITY (RANK)	INNOVATION (RANK)	RANK 2022
PETER THE GREAT ST. PETERSBURG POLYTECHNIC UNIVERSITY	1001-1200(↓)	924	257	1054	1817	801-900
PIROGOV RUSSIAN NATIONAL RESEARCH MEDICAL UNIVERSITY	1001-1200(↑)	1622	98	1314	1257	1201-1400
TOMSK POLYTECHNIC UNIVERSITY	1001-1200(↓)	860	173	1039	2164	701-800
BAUMAN MOSCOW STATE TECHNICAL UNIVERSITY	1201-1400(↑)	1680	82	1370	1496	1401-1600
SOUTH URAL STATE UNIVERSITY	1201-1400(=)	1065	1009	915	2134	1201-1400
LOBACHEVSKY STATE UNIVERSITY OF NIZHNI NOVGOROD	1401-1600(↓)	1430	132	1448	1835	1201-1400
PEOPLES FRIENDSHIP UNIVERSITY OF RUSSIA	1401-1600(↓)	945	2088	952	2069	1001-1200
SOUTHERN FEDERAL UNIVERSITY	1401-1600(↓)	1418	494	1219	2154	1201-1400
FAR EASTERN FEDERAL UNIVERSITY	1601-1800(↓)	1610	451	1353	2210	1401-1600
SIBERIAN FEDERAL UNIVERSITY	1601-1800(↓)	1555	1387	1220	2310	1401-1600
SAINT PETERSBURG STATE ELECTROTECHNICAL UNIVERSITY	1801-2000(↑)	2247	663	1980	1552	2001+
SAMARA NATIONAL RESEARCH UNIVERSITY	1801-2000(↓)	1949	386	1714	2098	1601-1800
SARATOV STATE UNIVERSITY	1801-2000(↓)	1942	257	1719	2187	1601-1800
ALTAI STATE UNIVERSITY	2001+(=)	2497	2088	1913	2538	2001+
BELGOROD STATE UNIVERSITY	2001+(=)	2458	854	2164	2181	2001+

UNIVERSITY	RANK 2023	RESEARCH (RANK)	EDUCATION (RANK)	INTERNATIONAL ACTIVITY (RANK)	INNOVATION (RANK)	RANK 2022
DON STATE TECHNICAL UNIVERSITY	2001+(=)	2548	2088	2364	2433	2001+
FINANCIAL UNIVERSITY UNDER THE GOVERNMENT OF RUSSIAN FEDERATION	2001+(=)	2535	994	2213	2414	2001+
IMMANUEL KANT BALTIC FEDERAL UNIVERSITY	2001+(=)	2259	373	1535	2117	2001+
KAZAN NATIONAL RESEARCH TECHNOLOGICAL UNIVERSITY	2001+(=)	2525	434	2459	2148	2001+
MENDELEEV UNIVERSITY OF CHEMICAL TECHNOLOGY OF RUSSIA	2001+(=)	2094	2088	2365	1928	2001+
MGIMO UNIVERSITY	2001+(=)	2553	165	2465	2457	2001+
MIREA - RUSSIAN TECHNOLOGICAL UNIVERSITY	2001+(=)	2354	1400	2338	1883	2001+
MOSCOW AVIATION INSTITUTE	2001+(=)	2511	617	2474	1752	2001+
MOSCOW POWER ENGINEERING INSTITUTE	2001+(=)	2493	1291	2152	1519	2001+
MOSCOW STATE UNIVERSITY OF CIVIL ENGINEERING	2001+(=)	2555	1060	2512	2538	2001+
NORTH CAUCASUS FEDERAL UNIVERSITY	2001+	2549	617	2436	2289	
NORTH-EASTERN FEDERAL UNIVERSITY IN YAKUTSK	2001+(=)	2498	451	2123	2426	2001+
NOVOSIBIRSK STATE TECHNICAL UNIVERSITY	2001+(=)	2205	478	2123	2532	2001+
PAVLOV FIRST SAINT PETERSBURG STATE MEDICAL UNIVERSITY	2001+(↓)	2187	2088	1833	1622	1801- 2000
PERM NATIONAL RESEARCH POLYTECHNIC UNIVERSITY	2001+(=)	2552	300	2528	2289	2001+
PERM STATE UNIVERSITY	2001+(=)	2530	421	2355	2500	2001+
PLEKHANOV RUSSIAN UNIVERSITY OF ECONOMICS	2001+(=)	2246	305	1789	2470	2001+
SAINT PETERSBURG MINING UNIVERSITY	2001+(=)	2545	478	2215	1757	2001+
SAMARA STATE TECHNICAL UNIVERSITY	2001+(=)	2466	1064	2477	2077	2001+

UNIVERSITY	RANK 2023	RESEARCH (RANK)	EDUCATION (RANK)	INTERNATIONAL ACTIVITY (RANK)	INNOVATION (RANK)	RANK 2022
TOMSK STATE UNIVERSITY OF CONTROL SYSTEMS & RADIOELECTRONICS	2001+	2245	989	2350	2289	
TYUMEN STATE UNIVERSITY	2001+(=)	2368	1587	1828	2339	2001+
UFA UNIVERSITY OF SCIENCE & TECHNOLOGY	2001+	2331	2088	2332	2289	
VOLGOGRAD STATE UNIVERSITY (VOLSU)	2001+(=)	2554	2088	2504	2538	2001+
VORONEZH STATE UNIVERSITY	2001+(=)	2490	551	2110	2353	2001+
BASHKIR STATE UNIVERSITY						2001+
OMSK STATE TECHNICAL UNIVERSITY						2001+
TYUMEN INDUSTRIAL UNIVERSITY						2001+

[Вернуться к списку таблиц](#)

Различия в рангах по индикаторам российских вузов в рейтинге мировых университетов ISC 2023 и 2022

(положительное значение – повышение ранга, отрицательное значение – понижение)

УНИВЕРСИТЕТ	RANK 2023	RESEARCH	EDUCATION	INTERNATIONAL ACTIVITY	INNOVATION
LOMONOSOV MOSCOW STATE UNIVERSITY	451-500(↓)	-21	-25	28	-318
MOSCOW INSTITUTE OF PHYSICS & TECHNOLOGY	601-700(↓)	-64	25	-82	-206
HSE UNIVERSITY (NATIONAL RESEARCH UNIVERSITY HIGHER SCHOOL OF ECONOMICS)	701-800(↓)	3	-143	-15	-55
KAZAN FEDERAL UNIVERSITY	701-800(=)	-92	199	-191	766
NOVOSIBIRSK STATE UNIVERSITY	701-800(↓)	-92	29	-62	-146
SAINT PETERSBURG STATE UNIVERSITY	701-800(↓)	-10	30	42	-210
SECHENOV FIRST MOSCOW STATE MEDICAL UNIVERSITY	701-800(↓)	56	70	125	-525
URAL FEDERAL UNIVERSITY	801-900(↓)	8	-102	-48	465

УНИВЕРСИТЕТ	RANK 2023	RESEARCH	EDUCATION	INTERNATIONAL ACTIVITY	INNOVATION
ITMO UNIVERSITY	901-1000(↓)	-124	-153	-250	-360
NATIONAL RESEARCH NUCLEAR UNIVERSITY MEPhi (MOSCOW ENGINEERING PHYSICS INSTITUTE)	901-1000(↓)	-80	106	-68	-518
NATIONAL UNIVERSITY OF SCIENCE & TECHNOLOGY (MISIS)	901-1000(↓)	-88	167	-278	-82
SKOLKOVO INSTITUTE OF SCIENCE & TECHNOLOGY	901-1000(↑)	3	-138	54	-241
TOMSK STATE UNIVERSITY	901-1000(↓)	-81	127	-51	-184
PETER THE GREAT ST. PETERSBURG POLYTECHNIC UNIVERSITY	1001-1200(↓)	-150	48	-146	-440
PIROGOV RUSSIAN NATIONAL RESEARCH MEDICAL UNIVERSITY	1001-1200(↑)	-18	29	-23	-560
TOMSK POLYTECHNIC UNIVERSITY	1001-1200(↓)	-86	112	-217	-303
BAUMAN MOSCOW STATE TECHNICAL UNIVERSITY	1201-1400(↑)	8	5	-174	-87
SOUTH URAL STATE UNIVERSITY	1201-1400(=)	213	157	81	-210
LOBACHEVSKY STATE UNIVERSITY OF NIZHNI NOVGOROD	1401-1600(↓)	-23	94	-124	-311
PEOPLES FRIENDSHIP UNIVERSITY OF RUSSIA	1401-1600(↓)	-9	-148	-97	-208
SOUTHERN FEDERAL UNIVERSITY	1401-1600(↓)	6	-180	-8	-330
FAR EASTERN FEDERAL UNIVERSITY	1601-1800(↓)	-58	-6	-105	-191

УНИВЕРСИТЕТ	RANK 2023	RESEARCH	EDUCATION	INTERNATIONAL ACTIVITY	INNOVATION
SIBERIAN FEDERAL UNIVERSITY	1601-1800(↓)	-51	-249	128	-158
SAINT PETERSBURG STATE ELECTROTECHNICAL UNIVERSITY	1801-2000(↑)	-137	46	40	272
SAMARA NATIONAL RESEARCH UNIVERSITY	1801-2000(↓)	-157	92	-189	-41
SARATOV STATE UNIVERSITY	1801-2000(↓)	-123	127	-194	-168
ALTAI STATE UNIVERSITY	2001+(=)	-126	-148	36	-185
BELGOROD STATE UNIVERSITY	2001+(=)	-123	1086	55	-29
DON STATE TECHNICAL UNIVERSITY	2001+(=)	-141	-148	-112	-121
FINANCIAL UNIVERSITY UNDER THE GOVERNMENT OF RUSSIAN FEDERATION	2001+(=)	-126	4	73	-262
IMMANUEL KANT BALTIC FEDERAL UNIVERSITY	2001+(=)	-92	1567	292	-326
KAZAN NATIONAL RESEARCH TECHNOLOGICAL UNIVERSITY	2001+(=)	-126	58	-110	-224
MENDELEEV UNIVERSITY OF CHEMICAL TECHNOLOGY OF RUSSIA	2001+(=)	-72	-148	-171	-187
MGIMO UNIVERSITY	2001+(=)	-134	-100	-81	-173
MIREA - RUSSIAN TECHNOLOGICAL UNIVERSITY	2001+(=)	-139	-234	-188	-425
MOSCOW AVIATION INSTITUTE	2001+(=)	-109	-4	-96	-918
MOSCOW POWER ENGINEERING INSTITUTE	2001+(=)	-163	-340	-140	-142
MOSCOW STATE UNIVERSITY OF CIVIL ENGINEERING	2001+(=)	-142	-38	-170	-436
NORTH CAUCASUS FEDERAL UNIVERSITY	2001+	-	-	-	-
NORTH-EASTERN FEDERAL UNIVERSITY IN YAKUTSK	2001+(=)	-127	1489	51	-142
NOVOSIBIRSK STATE TECHNICAL UNIVERSITY	2001+(=)	-206	100	-164	-305

УНИВЕРСИТЕТ	RANK 2023	RESEARCH	EDUCATION	INTERNATIONAL ACTIVITY	INNOVATION
PAVLOV FIRST SAINT PETERSBURG STATE MEDICAL UNIVERSITY	2001+(↓)	-142	-148	-168	-1372
PERM NATIONAL RESEARCH POLYTECHNIC UNIVERSITY	2001+(=)	-132	5	-125	-365
PERM STATE UNIVERSITY	2001+(=)	-140	39	-18	-188
PLEKHANOV RUSSIAN UNIVERSITY OF ECONOMICS	2001+(=)	-50	-33	82	-243
SAINT PETERSBURG MINING UNIVERSITY	2001+(=)	-131	65	92	-442
SAMARA STATE TECHNICAL UNIVERSITY	2001+(=)	-136	-973	-95	-20
TOMSK STATE UNIVERSITY OF CONTROL SYSTEMS & RADIOELECTRONICS	2001+	-	-	-	-
TYUMEN STATE UNIVERSITY	2001+(=)	-137	-51	-139	-515
UFA UNIVERSITY OF SCIENCE & TECHNOLOGY	2001+	-	-	-	-
VOLGOGRAD STATE UNIVERSITY (VOLSU)	2001+(=)	-138	-148	-124	-143
VORONEZH STATE UNIVERSITY	2001+(=)	-165	-18	-141	-251

[Вернуться к списку таблиц](#)

[Международный рейтинг научных учреждений SCImago 2024](#)
(The SCImago Institutions Rankings (SIR) 2024
scimagoir.com

Международный рейтинг научных учреждений SCImago выпускается ежегодно испанской компанией Scimago Lab.

Оценка осуществляющих научную работу организаций (не только университетов) производится на основе трех групп индикаторов:

1. Научно-исследовательский фактор – в группу входят одиннадцать показателей, суммарный весовой коэффициент которых составляет 50%.
2. Инновационный фактор – в группу включены три показателя, суммарный весовой коэффициент - 30%.
3. Индикаторы, оценивающие социальное воздействие – включены шесть показателей (в последнем выпуске в эту группу включены три новых показателя), суммарный весовой коэффициент - 20%.

Кроме общего рейтинга научных организаций авторы рейтинга формируют пять частных рейтингов: университетов, государственных организаций, организаций здравоохранения, частных компаний, некоммерческих организаций.

Всего в последнем выпуске представлено 9054 организации из 152 стран (в предыдущем выпуске - 8433 организации из 145 стран, еще годом ранее 8084 организации из 143 стран). Среди охваченных рейтингом организаций – 4762 университетов (год назад – 4533), государственных организаций – 1870 (годом ранее – 1747), частных организаций – 426 (годом ранее - 373), организаций здравоохранения – 1779 (годом ранее – 1613) и некоммерческих организаций – 217 (годом ранее - 167).

От России в рейтинг вошло, 344 организации (годом ранее – 338). В том числе 164 университета (годом ранее – 162), 144 государственные организации (в предыдущем выпуске – 152), 33 организации здравоохранения (в предыдущем выпуске – 21) и 2 частные компании (в предыдущем выпуске – 3, в этой группе по какой-то причине числится Волгоградский государственный аграрный университет). От российских некоммерческих организаций в рейтинге фигурирует Центральный НИИ Эпидемиологии Роспотребнадзора.

Наиболее часто в рейтинге встречаются организации Китая – 1176 (предыдущий выпуск - 1042 организации), США – 1086 (предыдущий выпуск – 1041), Испании – 459 (предыдущий выпуск - 385), Франции – 458 (предыдущий выпуск – 459), Индии – 457 (предыдущий выпуск – 373) и России – 344 (предыдущий выпуск – 338).

Таблицы

[Топ 20 общего рейтинга SCImago Institutions Rankings 2024](#)

[Топ-20 российских организаций в рейтинге SCImago Institutions Rankings 2024](#)

[Топ-20 российских университетов в рейтинге SCImago Institutions Rankings 2024](#)

[Топ-20 российских государственных организаций в рейтинге SCImago Institutions Rankings 2024](#)

[Топ-20 российских организаций здравоохранения в рейтинге SCImago Institutions Rankings 2024](#)

[Российские частные компании в рейтинге SCImago Institutions Rankings 2024](#)

[Российские частные компании в рейтинге SCImago Institutions Rankings 2024](#)

Топ 20 общего рейтинга SCImago Institutions Rankings 2024

Global Rank	Institution	Country	Sector
1	Chinese Academy of Sciences *	CHN	Government
2	Ministry of Education of the People's Republic of China	CHN	Government
3	Centre National de la Recherche Scientifique *	FRA	Government
4	Harvard University *	USA	Universities
5	University of Chinese Academy of Sciences	CHN	Universities
6	Tsinghua University *	CHN	Universities
7	Harvard Medical School	USA	Universities
8	Zhejiang University *	CHN	Universities
9	Helmholtz Gemeinschaft *	DEU	Government
10	Google International LLC	MUL	Companies
11	Russian Academy of Sciences *	RUS	Government
12	U.S. Department of Health & Human Services *	USA	Health
13	Shanghai Jiao Tong University *	CHN	Universities
14	National Institutes of Health	USA	Health
15	DeepMind	MUL	Companies
16	Peking University *	CHN	Universities
17	Stanford University *	USA	Universities
18	DeepMind Technologies Ltd, UK	GBR	Companies
19	Facebook Inc *	MUL	Companies
20	State Grid Corporation of China *	CHN	Companies

[Вернуться к списку таблиц](#)

Топ-20 российских организаций в рейтинге SCImago Institutions Rankings 2024

Rank	Global Rank	Institution	Sector
1	11	Russian Academy of Sciences *	Government
2	752	Lomonosov Moscow State University	Universities
3	1351	Saint Petersburg State University	Universities
4	1515	Institute of Chemical Biology and Fundamental Medicine Russian Academy of Sciences	Government
5	1568	State University - Higher School of Economics	Universities
6	2278	Ministry of Science and Higher Education *	Government
7	2389	I.M. Sechenov First Moscow State Medical University	Universities
8	2635	Peter the Great St Petersburg Polytechnic University	Universities
9	2684	M.M. Shemyakin and Yu.A. Ovchinnikov Institute of Bioorganic Chemistry Russian Academy of Sciences	Government
10	2857	Ural Federal University	Universities
11	2873	Skolkovo Institute of Science and Technology	Universities
12	3107	Peoples' Friendship University of Russia	Universities
13	3244	Russian Quantum Center	Government
14	3381	Kazan Federal University	Universities
15	3449	Moscow Institute of Physics and Technology	Universities
16	3741	Novosibirsk State University	Universities

Rank	Global Rank	Institution	Sector
17	3810	Krasnoyarsk State Agrarian University	Universities
18	3833	ITMO University	Universities
19	3902	Tomsk State University	Universities
20	4016	National Research Nuclear University MEPhI	Universities

[Вернуться к списку таблиц](#)

Топ-20 российских университетов в рейтинге SCImago Institutions Rankings 2024

Rank	Global Rank	Institution	Sector
1	752	Lomonosov Moscow State University	Universities
2	1351	Saint Petersburg State University	Universities
3	1568	State University - Higher School of Economics	Universities
4	2389	I.M. Sechenov First Moscow State Medical University	Universities
5	2635	Peter the Great St Petersburg Polytechnic University	Universities
6	2857	Ural Federal University	Universities
7	2873	Skolkovo Institute of Science and Technology	Universities
8	3107	Peoples' Friendship University of Russia	Universities
9	3381	Kazan Federal University	Universities
10	3449	Moscow Institute of Physics and Technology	Universities
11	3741	Novosibirsk State University	Universities
12	3810	Krasnoyarsk State Agrarian University	Universities
13	3833	ITMO University	Universities
14	3902	Tomsk State University	Universities
15	4016	National Research Nuclear University MEPhI	Universities
16	4452	Tomsk Polytechnic University	Universities
17	4716	Siberian Federal University	Universities
18	4894	National University of Science and Technology MISIS *	Universities
19	5001	Saint Petersburg Mining University	Universities
20	5010	Saint Petersburg State University of Architecture and Civil Engineering	Universities

[Вернуться к списку таблиц](#)

Топ-20 российских государственных организаций в рейтинге SCImago Institutions Rankings 2024

Rank	Global Rank	Institution	Sector
1	11	Russian Academy of Sciences *	Government
2	1515	Institute of Chemical Biology and Fundamental Medicine Russian Academy of Sciences	Government
3	2278	Ministry of Science and Higher Education *	Government
4	2684	M.M. Shemyakin and Yu.A. Ovchinnikov Institute of Bioorganic Chemistry Russian Academy of Sciences	Government

Rank	Global Rank	Institution	Sector
5	3244	Russian Quantum Center	Government
6	4477	Pacific Institute of Bioorganic Chemistry Russian Academy of Sciences	Government
7	4615	Institute for Information Transmission Problems Russian Academy of Sciences	Government
8	4666	N.N. Vorozhtsov Novosibirsk Institute of Organic Chemistry Russian Academy of Sciences	Government
9	5251	Institute of Cytology and Genetics Russian Academy of Sciences	Government
10	5760	Federal Research Centre Fundamentals of Biotechnology Russian Academy of Sciences	Government
11	5886	Russian Research Centre Kurchatov Institute	Government
12	5905	Institute of Archaeology and Ethnography Russian Academy of Sciences	Government
13	6107	Alikhanov Institute for Theoretical and Experimental Physics	Government
14	6175	Joint Institute for Nuclear Research	Government
15	6504	Konstantinov Petersburg Nuclear Physics Institute Russian Academy of Sciences	Government
16	6565	Vavilov Institute of General Genetics Russian Academy of Sciences	Government
17	6665	Budker Institute of Nuclear Physics Russian Academy of Sciences	Government
18	6682	G.K. Skryabin Institute of Biochemistry and Physiology of Microorganisms Russian Academy of Sciences	Government
19	6884	Zelinsky Institute of Organic Chemistry Russian Academy of Sciences	Government
20	6911	Space Research Institute Russian Academy of Sciences	Government

[Вернуться к списку таблиц](#)

Топ-20 российских организаций здравоохранения в рейтинге SCImago Institutions Rankings 2024

Rank	Global Rank	Institution	Sector
1	4090	Russian Academy of Medical Sciences	Health
2	5415	N.N. Blokhin Cancer Research Center of the Russian Academy of Medical Sciences	Health

Rank	Global Rank	Institution	Sector
3	5740	Hematological Scientific Centre of the Russian Academy of Medical Sciences	Health
4	5956	Almazov National Medical Research Centre	Health
5	5993	Institute of Biomedical Chemistry of the Russian Academy of Medical Sciences	Health
6	6016	Medical Radiological Scientific Centre of the Russian Academy of Medical Sciences	Health
7	6346	Ministry of Health of the Russian Federation	Health
8	6367	National Medical Research Center for Endocrinology	Health
9	6401	National Medical Research Center for Therapy and Preventive Medicine	Health
10	6434	National Medical Research Center of Cardiology	Health
11	6645	Research Centre for Medical Genetics	Health
12	6971	Meshalkin National Medical Research Center	Health
13	7052	Institute of General Pathology and Physiopathology of the Russian Academy of Medical Sciences	Health
14	7218	Tomsk National Research Medical Center of the Russian Academy of Sciences	Health
15	7367	Federal Medical Biological Agency *	Health
16	7517	Russian Medical Academy of Continuous Professional Education	Health
17	7617	Institute of Epidemiology and Microbiology of the Russian Academy of Medical Sciences	Health
18	7646	VA Nasonova Scientific Research Institute of Rheumatology of the Russian Academy of Medical Sciences	Health
19	7733	National Medical Research Center for Obstetrics, Gynecology and Perinatology	Health
20	7741	Research Center of Neurology	Health

[Вернуться к списку таблиц](#)

Российские частные компании в рейтинге SCImago Institutions Rankings 2024

Rank	Global Rank	Institution	Country	Sector
1	7273	Volgograd State Agricultural University	RUS	Companies
2	7637	Gazprom Group, Russian Federation	RUS	Companies

[Вернуться к списку таблиц](#)

Российские частные компании в рейтинге SCImago Institutions Rankings 2024

Rank	Global Rank	Institution	Sector
1	6449	Federal Budget Institute of Science Central Research Institute of Epidemiology	Non-Profit

[Вернуться к списку таблиц](#)

Мировой рейтинг университетов CWUR 2024
(CWUR 2024 - World University Rankings)
cwur.org

Мировой рейтинг университетов издается CWUR Центром рейтингов мировых университетов (The Center for World University Rankings – сокращенно CWUR), находящимся в Объединенных Арабских Эмиратах.

В исследовании участвуют и университеты, и научные организации.

Оценка **производится по четырем индикаторам**, последний из которых включает в себя четыре показателя:

- 1) Качество образования (25%) - число выпускников вуза, выигравших основные международные награды, призы, медали.
- 2) Трудоустройство выпускников (25%) - число выпускников университета, занимавших высшие руководящие должности в крупнейших мировых компаниях (согласно рейтингу Forbes) по отношению к размеру университета. При расчете этого индикатора учитывается размер вуза.
- 3) Качество научно-преподавательского состава (10%) - измеряемого числом сотрудников, выигравших главные академические награды
- 4) Исследовательская производительность (эффективность):
 - а) Количество публикаций за последние 10 лет (10%) - измеряется числом опубликованных научных статей.
 - б) Высококачественные публикации (10%) – измеряется числом научных статей, опубликованных в ведущих (top-tier) журналах.
 - в) Уровень воздействия (10%)- измеряется числом научных статей, опубликованных во влиятельных (highly-influential) журналах
 - г) Уровень цитирования (10%)- измеряется числом высокоцитируемых научных статей.

Последний, тринадцатый выпуск рейтинга вышел 13 мая 2024 года.

Всего исследователями были оценены 20966 организаций мира, ведущих научно-исследовательскую работу. Публикуемая часть рейтинга охватывает 2000 организаций.

Топ 10 рейтинга:

1. Harvard University
2. Massachusetts Institute of Technology
3. Stanford University
4. University of Cambridge

5. University of Oxford
6. Princeton University
7. Columbia University
8. University of Pennsylvania
9. Yale University
10. California Institute of Technology

В этом выпуске рейтинга фигурируют 46 российских организаций (в предыдущем выпуске – 43, годом ранее – 42).

28 российские организации не удержали свои прошлогодние позиции 14 – поднялись в рейтинговой таблице.

Четыре организации вошли в рейтинг впервые: Санкт-Петербургский Федеральный исследовательский центр Российской академии наук (11-я позиция в России, 837-я – в мире), Пущинский научный центр биологических исследований РАН (25-я позиция в России, 2346-я в мире), Саратовский научный центр РАН (38-я позиция в России, 1798-я - в мире), РНИМУ им. Н.И. Пирогова (46-я позиция в России, 1987-я позиция в мире).

К сожалению, из публикуемого списка (Топ-2000) выбыл Институт неорганической химии им. А.В. Николаева Сибирского отделения Российской академии наук, занимавший в прошлогоднем выпуске рейтинга 1972-ю позицию.

Российские организации в Мировом рейтинге университетов CWUR 2024

National Rank 2024	Institution	World Rank 2024	Education Rank 2024	Employability Rank 2024	Faculty Rank 2024	Research Rank 2024	Score 2024	Rank 2023	Rank 2022
1	Lomonosov Moscow State University	233(↓)	134	404	207	255	78.1	217(↓)	202
2	P.N. Lebedev Physical Institute of the Russian Academy of Sciences	292(↓)	31	-	120	616	77	277(↓)	255
3	National Research Center «Kurchatov Institute»	468(↓)	-	-	-	444	74.7	413(↓)	396
4	Moscow Institute of Physics and Technology	523(↓)	155	589	278	545	74.1	510(↑)	528
5	Novosibirsk State University	552(↓)	421	1488	-	523	73.8	496(=)	496
6	Saint Petersburg University	565(↓)	166	417	-	568	73.7	564(↓)	550
7	Joint Institute for Nuclear Research	610(↓)	-	-	-	577	73.3	545(↓)	509
8	Ioffe Physical-Technical Institute of the Russian Academy of Sciences	652(↓)	43	-	226	1101	72.9	635(↓)	596
9	National Research Nuclear University MEPhI	669(↓)	460	-	-	634	72.8	617(↓)	610
10	National Research University Higher School of Economics	752(↑)	-	-	-	715	72.1	774(↑)	808
11	St. Petersburg Federal Research Center of the Russian Academy of Sciences	837	-	-	-	795	71.5	-	-
12	Tomsk State University	838(↓)	-	-	-	799	71.5	789(↑)	824
13	Budker Institute of Nuclear Physics of the Siberian Branch of the Russian Academy of Sciences	852(↓)	-	-	-	811	71.4	754(↓)	722
14	L.D. Landau Institute for Theoretical Physics of the Russian Academy of Sciences	868(↑)	27	-	213	-	71.3	1022(↓)	891
15	Peter the Great St. Petersburg Polytechnic University	910(↓)	514	920	-	874	71.1	864(=)	864
16	Institute for Nuclear Research of the Russian Academy of Sciences	923(↓)	-	-	-	882	71	812(↓)	771
17	ITMO University	952(↑)	-	-	-	907	70.8	954(↑)	982

National Rank 2024	Institution	World Rank 2024	Education Rank 2024	Employability Rank 2024	Faculty Rank 2024	Research Rank 2024	Score 2024	Rank 2023	Rank 2022
18	Kazan Federal University	1049(↑)	-	1687	-	1001	70.2	1051(↑)	1079
19	V.A. Engelhardt Institute of Molecular Biology of the Russian Academy of Sciences	1088(↓)	46	-	220	-	70	1057(↓)	1006
20	Sechenov University	1109(↑)	-	1614	-	1058	69.9	1181(↑)	1276
21	Ural Federal University	1118(↑)	-	1217	-	1067	69.8	1144(↓)	1138
22	Skolkovo Institute of Science and Technology	1125(↑)	-	-	-	1072	69.8	1146(↑)	1210
23	Tomsk Polytechnic University	1158(↓)	-	-	-	1107	69.6	1100(↑)	1116
24	National University of Science and Technology MISiS	1300(↓)	-	1304	-	1246	68.9	1278(↑)	1316
25	Pushchino Scientific Center for Biological Research of the Russian Academy of Sciences	2346	-	-	-	1291	68.7	-	-
26	Institute of Solid State Physics of the Russian Academy of Sciences	1385(↓)	48	-	-	-	68.5	1339(↓)	1267
27	Peoples' Friendship University of Russia	1399(↑)	-	1013	-	1348	68.5	1488(↑)	1517
28	V.A. Steklov Mathematical Institute of the Russian Academy of Sciences	1483(↑)	-	-	249	1653	68.1	1538(↓)	1490
29	Institute of Applied Physics of the Russian Academy of Sciences	1569(↓)	-	-	-	1499	67.7	1548(↓)	1527
30	Lobachevsky University	1589(↓)	-	1278	-	1521	67.6	1566(↑)	1590

National Rank 2024	Institution	World Rank 2024	Education Rank 2024	Employability Rank 2024	Faculty Rank 2024	Research Rank 2024	Score 2024	Rank 2023	Rank 2022
31	N.N. Semenov Institute of Chemical Physics of the Russian Academy of Sciences	1633(↓)	-	-	211	-	67.5	1608(↓)	1580
32	Space Research Institute of the Russian Academy of Sciences	1639(↑)	-	-	270	1726	67.4	1735(↓)	1691
33	Krasnoyarsk Science Center of the Siberian Branch of the Russian Academy of Sciences	1670(↓)	-	-	-	1594	67.3	1666(↑)	1676
34	Southern Federal University	1738(↑)	-	-	-	1665	67	1745(↓)	1713
35	Irkutsk Scientific Center of the Siberian Branch of the Russian Academy of Sciences	1762(↑)	-	-	-	1692	66.9	1763(↓)	1706
36	G.K. Boreskov Institute of Catalysis of the Siberian Branch of the Russian Academy of Sciences	1764(↓)	-	-	-	1694	66.9	1706(↓)	1673
37	A.A. Kharkevich Institute for Information Transmission Problems of the Russian Academy of Sciences	1769(↓)	-	-	-	1700	66.9	1737(↓)	1717
38	Saratov Scientific Center of the Russian Academy of Sciences	1798	-	-	-	1727	66.8	-	-
39	A.N. Nesmeyanov Institute of Organoelement Compounds of the Russian Academy of Sciences	1903(↓)	-	-	-	1830	66.4	1892(↓)	1864
40	M.M. Shemyakin and Y.A. Ovchinnikov Institute of Bioorganic Chemistry of the Russian Academy of Sciences	1905(↓)	-	-	-	1832	66.4	1792(↑)	1815
41	Siberian Federal University	1909(↑)	-	1671	-	1835	66.4	1955(↓)	1950
42	A.M. Prokhorov General Physics Institute of the Russian Academy of Sciences	1910(↓)	-	-	-	1838	66.4	1837(↓)	1771
43	South Ural State University	1911(↑)	-	1137	-	1846	66.4	1989	-

National Rank 2024	Institution	World Rank 2024	Education Rank 2024	Employability Rank 2024	Faculty Rank 2024	Research Rank 2024	Score 2024	Rank 2023	Rank 2022
44	N.D. Zelinsky Institute of Organic Chemistry of the Russian Academy of Sciences	1924(↓)	-	-	-	1850	66.4	1919(↓)	1890
45	Far Eastern Federal University	1956(↓)	-	-	-	1877	66.2	1906(↓)	1880
46	Pirogov Russian National Research Medical University	1987	-	-	-	1911	66.1	-	-

[Вернуться к началу таблицы](#)

Рейтинги университетов агентства RUR

Рейтинг мировых университетов RUR 2024

(RUR World University Ranking 2024)

<https://roundranking.com/ranking/world-university-rankings.html#world-2024>

Первый выпуск ежегодного Мирового рейтинга университетов RUR вышел в 2010 г

Университеты в этом рейтинге оцениваются по 20 индикаторам, распределенным по четырем направлениям деятельности вузов: образование (коэффициент – 40%), исследования (40%), финансовая устойчивость (10%), интернационализация (10%). В каждое направление входит по пять индикаторов, обладающих внутри своей группы одинаковым весовым коэффициентом.

Показатели, применяемые при построении мирового рейтинга RUR

Образование	40 %	Исследования	40 %
Отношение численности преподавателей к численности студентов	8 %	Отношение числа цитирований к численности НПП	8 %
Отношение численности преподавателей к численности выпускников бакалавриата	8 %	Доля присужденных ученых степеней. Общее число выпускников магистратуры и PhD делится на число выпускников по всем трем уровням высшего образования – бакалавриата, магистратуры и PhD	8 %
Отношение числа присвоенных степеней PhD к численности преподавателей	8 %	Нормализованное цитирование. Оценивает отношение среднего уровня цитирования публикаций конкретного университета и среднего мирового уровня цитирования публикаций, вышедших в том же году, в той же предметной области и в том же типе публикаций.	8 %
Отношение числа присвоенных степеней PhD к численности выпускников бакалавриата	8 %	Отношение числа публикаций к численности НПП	8 %
Видимость в интернете. Оценивает известность университета и частоту, с которой пользователи получают доступ к его ресурсам через всемирно признанную поисковую систему Google	8 %	Видимость в социальных сетях. Оценивает уровень взаимодействия университета со своей аудиторией на ключевых платформах социальных сетей (Facebook, Twitter, Instagram, LinkedIn, YouTube и др.)	8 %
Интернационализация	10 %	Финансовая устойчивость	10 %

Доля иностранных преподавателей в общем числе преподавателей	2 %	Отношение объема бюджета вуза к численности преподавателей	2 %
Доля иностранных студентов в общем числе студентов	2 %	Отношение объема бюджета вуза к численности студентов	2 %
Доля публикаций в международном соавторстве в общем числе публикаций	2 %	Отношение исследовательского бюджета к общему бюджету университета	2 %
Влияние новых медиа. Оценивает среднее число подписчиков на ресурсы университета в социальных сетях.	2 %	Отношение объема исследовательского бюджета к численности НПР	2 %
Уровень интернационализации (отражает общий уровень интернационализации учреждений и рассчитывается как среднее значение для всех предыдущих показателей данной группы)	2 %	Уровень финансовой устойчивости - средний балл показателей всех предыдущих показателей данной группы	2 %

Последний выпуск рейтинга вышел 30 мая 2024 года.

В рейтинг вошли 1168 университетов мира (предыдущий выпуск - 1227 университетов (годом ранее - 1021 университет).

Возглавили рейтинговый список Гарвардский, Стэнфордский университеты и Калифорнийский технологический институт.

Топ-10 Мирового рейтинга университетов RUR 2024

Rank	University	Score	Country
1	Harvard University	100	USA
2	Stanford University	98.771	USA
3	California Institute of Technology (Caltech)	98.083	USA
4	Peking University	97.182	China
5	Massachusetts Institute of Technology (MIT)	96.476	USA
6	Johns Hopkins University	96.18	USA
7	Yale University	96.154	USA
8	Imperial College London	96.02	UK
9	University of Oxford	95.941	UK
10	University of Pennsylvania	95.828	USA

Россию представляет 131 университет (прошлогодний выпуск – 122, еще годом ранее – 115 университетов). Список российских вузов возглавили МГУ им. М.В.Ломоносова, НИЯУ МИФИ и МФТИ.

Этот выпуск оказался для российских университетов гораздо удачнее предыдущего: Улучшили свои прошлогодние результаты 104 вуза (предыдущий выпуск – пять вузов), ухудшили – 18 (предыдущий выпуск - 107, впервые или после перерыва вошли в рейтинг девять российских университетов (предыдущий выпуск – 10).

Российские вузы в Мировом рейтинге университетов RUR 2024

University	Rank 2024	Rank 2023	Rank 2022
Lomonosov Moscow State University	76(↑)	87(↓)	70
National Research Nuclear University MEPhI (Moscow Engineering Physics Institute)	107(↑)	112(↓)	96
Moscow Institute of Physics and Technology	116(↑)	125(↓)	97
Tomsk State University	148(↑)	151(↓)	100
Bauman Moscow State Technical University	257(↑)	402(↓)	270
Tomsk Polytechnic University	284(↑)	323(↓)	238
Saint Petersburg State University	294(↑)	310(↑)	339
National University of Science and Technology MISiS	348(↓)	264(↑)	274
RUDN University	362(↑)	404(↓)	361
Kazan Federal University	404(↓)	357(↓)	250
Siberian Federal University	477(↑)	557(↓)	539
ITMO University	524(↓)	271(↑)	294
Immanuel Kant Baltic Federal University	525(↑)	695(↓)	599
Plekhanov Russian University of Economics	534(↑)	843(↓)	610
Moscow Aviation Institute	538(↑)	683(↓)	454
Peter the Great St. Petersburg Polytechnic University	611(↓)	502(↓)	377
RANEPA, The Russian Presidential Academy of National Economy and Public Administration	628(↑)	769(↓)	645
Ural Federal University	644(↑)	714(↓)	581
Lobachevsky University	662(↓)	645(↓)	460
Privolzhsky Research Medical University	673(↑)	763	-
Sechenov University	685(↓)	590(↓)	370
Samara University	686(↑)	780(↓)	613
Innopolis University	688(↓)	674(↓)	670
Almazov National Medical Research Centre	689(↑)	946(↓)	822
New Economic School (NES)	698(↑)	746(↑)	784
Altai State University	699(↑)	826(↓)	608
National Research University of Electronic Technology (MIET)	701(↑)	804(↓)	641
North Caucasus Federal University	712(↑)	858(↓)	819
Stavropol State Agrarian University	720	-	-
North-Eastern Federal University	731(↑)	830(↓)	674
Financial University under the Government of the Russian Federation	742(↑)	860(↓)	663
Far Eastern Federal University	752(↑)	888(↓)	666
Saratov State University	753(↑)	828(↓)	547

University	Rank 2024	Rank 2023	Rank 2022
Mendeleev University	755(↑)	846(↓)	508
Saint-Petersburg State Electrotechnical University ``LETI``	764(↑)	870(↓)	569
Voronezh State University	801(↑)	917(↓)	745
European University at St. Petersburg	820(↑)	921(↓)	830
South Ural State University	823(↑)	975(↓)	794
Perm State University	824(↑)	1002(↓)	756
Belgorod National Research University	827(↓)	822(↓)	719
Tomsk State University of Control Systems and Radioelectronics (TUSUR University)	839(↑)	1019(↓)	659
Saint Petersburg Mining	850(↑)	867	-
Siberian State Medical University	862(↑)	964(↓)	747
Moscow Pedagogical State University	864(↑)	906(↓)	767
Ulyanovsk State University	872(↑)	956(↓)	925
Orel State University	874(↑)	876(↓)	558
Magnitogorsk State Technical University	875(↑)	1098(↓)	958
Ufa State Petroleum Technological University (USPTU)	876(↑)	1100(↓)	865
Mordovia State University	883(↑)	1046(↓)	867
Gubkin Russian State University of Oil and Gas	884(↓)	869(↓)	837
Southwest State University	890(↑)	1011(↓)	851
Russian State Agrarian University	892	-	756
Perm National Research Polytechnic University	893(↑)	999(↓)	762
Moscow State University of Civil Engineering	903(↑)	998(↓)	775
Irkutsk State University	904(↑)	1018(↓)	694
North-Western State Medical University named after I.I. Mechnikov	905(↑)	1034(↓)	810
Omsk State Technical University	907(↑)	982(↓)	805
Irkutsk National Research Technical University	910(↑)	968(↓)	860
Petrozavodsk State University	913(↑)	1026	-
V.I.Vernadsky Crimean Federal University	914(↑)	1023	-
Tver State Technical University	915(↑)	980(↓)	827
Orel State Agrarian University	919(↑)	1050(↓)	917
Herzen University	920	-	770
Northern (Arctic) Federal University (NARFU)	926(↑)	1073(↓)	821
Novosibirsk State Technical University	927(↑)	1017(↓)	594
Kazan National Research Technological University	932(↓)	912(↓)	750
Kursk State Medical University	936(↓)	785(↓)	690

University	Rank 2024	Rank 2023	Rank 2022
Ufa State Aviation Technical University	938(↑)	1045(↓)	687
Pirogov University	943(↓)	644(↑)	672
Volgograd State University	945(↑)	1033(↓)	870
MIREA - Russian Technological University	952(↑)	1078(↓)	749
Samara State Technical University	957(↑)	1052(↓)	792
Moscow State Linguistic University (MSLU)	959	-	-
Kazan National Research Technical University named after A.N. Tupolev	963(↓)	899(↓)	713
Don State Technical University	970(↑)	1060(↓)	862
Tyumen State University	972(↑)	1001(↓)	832
State University of Management	973(↑)	1104	-
Reshetnev Siberian State University of Science and Technology	977(↑)	1120(↓)	854
Omsk State University	978(↑)	1150(↓)	845
Moscow State Technology University Stankin	979(↑)	997(↓)	897
Ryazan State Medical University	980(↓)	838(↓)	611
Russian State University for the Humanities	981(↑)	1092(↓)	896
Almetyevsk State Oil Institute	982(↑)	1049	-
Sergo Ordzhonikidze Russian State University for Geological Prospecting	985(↑)	1067(↓)	878
Moscow Timiryazev Agricultural Academy	989(↑)	1065	-
Polzunov Altai State Technical University	991(↑)	1101(↓)	887
Tambov State University	992	-	-
Tomsk State Pedagogical University	997(↑)	1029(↓)	783
Vyatka State University	999(↑)	1102(↓)	856
Tver State University	1003(↑)	1086(↓)	869
Emperor Alexander I St.Petersburg State Transport University	1007(↑)	1114(↓)	924
Platov South-Russian State Polytechnic University	1008(↑)	1106(↓)	905
Voronezh State Technical University	1010(↑)	1131(↓)	972
Moscow Technical University of Communications and Informatics (MTUCI)	1011	-	-

University	Rank 2024	Rank 2023	Rank 2022
Lipetsk State Technical University	1012(↑)	1096(↓)	904
Ufa University of Science and Technology	1013(↓)	1004(↓)	789
Sevastopol State University	1014	-	-
Ulyanovsk State Technical University	1018(↑)	1127	-
Russian Biotechnological University	1020(↓)	1016(↓)	853
Bashkirian State Medical University	1025(↓)	724(↓)	609
Novgorod State University	1026(↑)	1090(↓)	916
Kabardino-Balkarian State University	1027(↑)	1151(↓)	1006
Maikop State Technological University	1029(↑)	1116(↓)	834
Samara State Medical University	1031	-	-
Ural State University of Economics	1032(↑)	1107(↓)	876
Kemerovo State University	1035(↑)	1148(↓)	846
Kosygin University	1037(↑)	1061(↓)	863
Volgograd State Technical University	1040(↑)	1146(↓)	909
Kozma Minin Nizhny Novgorod State Pedagogical University	1044(↑)	1185(↓)	967
Omsk State Agrarian University	1045(↑)	1167(↓)	915
Russian New University	1048(↑)	1165(↓)	873
Tambov State Technical University	1050(↑)	1137(↓)	857
Tomsk State University of Architecture and Building	1053(↑)	1075(↓)	848
Chelyabinsk State University	1054(↑)	1136(↓)	977
Togliatti State University	1063(↑)	1168(↓)	946
Pacific National University	1074(↑)	1156(↓)	911
Novosibirsk State University of Economics and Management	1075(↑)	1197(↓)	971
Pskov State University	1084(↑)	1154	-

University	Rank 2024	Rank 2023	Rank 2022
Kirov Saint Petersburg State Lesotechnic University	1086(↑)	1177(↓)	981
Kursk State University	1096(↑)	1175(↓)	698
Mari State University	1112(↑)	1142(↓)	951
Belgorod State Technological University	1113(↑)	1169(↓)	961
Omsk State Pedagogical University	1116(↑)	1193(↓)	987
Vladimir State University named after Alexander and Nikolay Stoletovs	1118(↑)	1162(↓)	926
Saint Petersburg State University of Architecture and Civil Engineering	1119(↓)	1077(↓)	891
Ural State University of Railway Transport	1121(↑)	1184	-
Siberian State University of Water Transport	1124(↑)	1170(↓)	966
Kuban State Technological University	1134(↑)	1208(↓)	1004
Voronezh Institute of High Technologies	1141	-	1019
Murmansk Arctic State University	1147(↑)	1207(↓)	1009
Rostov State University of Economics	1155(↑)	1210(↓)	984

[Вернуться к началу таблицы](#)

Предметные рейтинги мировых университетов RUR 2023

Предметные рейтинги мировых университетов RUR публикуются ежегодно и составляются по шести направлениям: гуманитарные науки, науки о жизни, медицинские науки, естественные науки, технические науки и социальные науки.

Как и в общем рейтинге, университеты оцениваются по тем же 20 показателям в четырех направлениях деятельности вузов как и в общем мировом рейтинге RUR.

Охват вузов, входящих в каждый из рейтингов с каждым годом увеличивается. Число вузов, вошедших в последний выпуск рейтингов варьирует от 1081 (технические науки) до 827 (медицинские науки).

В последний выпуск предметных рейтингов вошел 121 российский университет (предыдущий выпуск - 101, еще годом ранее – 89).

Уровень представленности российских вузов в предметных рейтингах университетов RUR 2023

Предметная область	Всего вузов	Российских вузов, ед.	Российских вузов, %.	Перый российский вуз	Позиция российского вуза - лидера
Гуманитарные науки	970	78	8.0	МГУ	60
Науки о жизни	953	79	8.3	МГУ	26
Медицинские науки	827	47	5.7	МГУ	132
Естественные науки	973	87	8.9	НИЯУ МИФИ	41
Социальные науки	1065	111	10.4	МГУ	98
Технические науки	1081	107	9.9	НИЯУ МИФИ	28

В Топ-100 рейтинга фигурируют:

Гуманитарные науки: МГУ им. М.В.Ломоносова – 60-я позиция; ТГУ – 86-я позиция.

Науки о жизни: МГУ им. М.В.Ломоносова – 26-я позиция.

Естественные науки: НИЯУ МИФИ – 41-я позиция, МФТИ – 45-я позиция, ТГУ – 63-я позиция.

Социальные науки: МГУ им. М.В.Ломоносова – 98-я позиция.

Технические науки: НИЯУ МИФИ – 28-я позиция; МГУ им. М.В.Ломоносова – 76-я позиция; Университет ИТМО – 78-я позиция, ТГУ – 96-я позиция.

Таблицы:

[Уровень представленности российских вузов в предметных рейтингах университетов RUR 2023](#)

[Российские вузы в предметном рейтинге университетов RUR 2023 – Гуманитарные науки](#)

[Российские вузы в предметном рейтинге университетов RUR 2023 – Науки о жизни](#)

[Российские вузы в предметном рейтинге университетов RUR 2023 – Медицинские науки](#)

[Российские вузы в предметном рейтинге университетов RUR 2023 – Естественные науки](#)

[Российские вузы в предметном рейтинге университетов RUR 2023 – Социальные науки](#)

[Российские вузы в предметном рейтинге университетов RUR 2023 – Технические науки](#)

Уровень представленности российских вузов в предметных рейтингах университетов RUR 2023

Предметная область	Всего вузов	Российских вузов, ед.	Российских вузов, %.	Перый российский вуз	Позиция российского вуза - лидера
Гуманитарные науки	970	78	8.0	МГУ	60
Науки о жизни	953	79	8.3	МГУ	26

Предметная область	Всего вузов	Российских вузов, ед.	Российских вузов, %.	Перый российский вуз	Позиция российского вуза - лидера
Медицинские науки	827	47	5.7	МГУ	132
Естественные науки	973	87	8.9	НИЯУ МИФИ	41
Социальные науки	1065	111	10.4	МГУ	98
Технические науки	1081	107	9.9	НИЯУ МИФИ	28

Российские вузы в предметном рейтинге университетов RUR 2023 – Гуманитарные науки

University	Rank 2023	Rank 2022	Rank 2021
Lomonosov Moscow State University	60(↑)	67(↓)	59
Tomsk State University	86(↑)	92(↑)	106
Saint Petersburg State University	172(↓)	162(↓)	126
RUDN University	235(↑)	333(↓)	304
Kazan Federal University	261(↑)	289(↓)	269
Tomsk Polytechnic University	317	-	-
Bauman Moscow State Technical University	321(↓)	228	-
RANEPA, The Russian Presidential Academy of National Economy and Public Administration	354(↓)	347(↓)	337
Ural Federal University	362(↓)	339	-
Siberian Federal University	394(↓)	368(↓)	326
Lobachevsky University	405(↓)	351(↓)	296
North Caucasus Federal University	427(↑)	483(↑)	515
Belgorod National Research University	449(↓)	355(↓)	328
Far Eastern Federal University	458(↑)	551(↓)	482
Peter the Great St. Petersburg Polytechnic University	464(↓)	301(↑)	302
Orel State University	481(↑)	492(↓)	472
Altai State University	483(↓)	422(↓)	381
Northern (Arctic) Federal University (NARFU)	487	-	-
Kemerovo State University	490(↑)	517	-
North-Eastern Federal University	501(↓)	435(↓)	431
Irkutsk State University	507(↑)	535(↑)	633
Tver State University	515(↓)	380(↑)	634
Voronezh State University	519(↑)	542(↓)	455
Herzen University	520(↓)	316(↓)	273
Perm State University	531(↓)	454(↓)	380
Volgograd State University	563(↓)	419(↑)	489
Omsk State Technical University	564(↓)	560(↑)	637
Plekhanov Russian University of Economics	580(↓)	494(↑)	560
Southwest State University	613(↓)	546(↓)	495
Immanuel Kant Baltic Federal University	614(↓)	519(↓)	468

University	Rank 2023	Rank 2022	Rank 2021
Tomsk State University of Architecture and Building	622(↑)	654	-
National University of Science and Technology MISiS	631(↑)	764(↓)	628
Tver State Technical University	633(↑)	656(↓)	595
ITMO University	645(↑)	649	-
Ufa State Petroleum Technological University (USPTU)	648(↓)	584(↑)	636
Saint-Petersburg State Electrotechnical University ``LETI``	650(↑)	679(↓)	673
Ufa University of Science and Technology	652(↓)	573(↓)	558
Saratov State University	664(↓)	571	-
V.I.Vernadsky Crimean Federal University	666	-	-
Kursk State University	673(↑)	732	-
Don State Technical University	681(↓)	629(↓)	552
Mordovia State University	696(↓)	570(↑)	590
National Research University of Electronic Technology (MIET)	697(↑)	730(↓)	660
State University of Management	699	-	-
Kursk State Medical University	712(↑)	784	-
Tyumen State University	713	-	617
Pskov State University	718	-	-
Togliatti State University	719(↓)	716(↓)	616
Samara University	725(↓)	638(↓)	480
Samara State Technical University	726(↑)	761(↓)	645
South Ural State University	730(↓)	524(↑)	532
Ulyanovsk State Technical University	751	-	-
Saint Petersburg State University of Architecture and Civil Engineering	755(↓)	691(↓)	526
Russian New University	758(↓)	715(↓)	624
Petrozavodsk State University	762	-	-
Omsk State University	773(↓)	697(↓)	667
Volgograd State Technical University	776(↓)	752(↓)	663
Kirov Saint Petersburg State Lesotechnic University	779	-	-
Novosibirsk State Technical University	796(↓)	554(↑)	563
Reshetnev Siberian State University of Science and Technology	797(↓)	779(↓)	680
Ulyanovsk State University	801(↓)	583(↑)	621
Ufa State Aviation Technical University	804	-	-
Tomsk State Pedagogical University	809(↓)	728(↓)	640
Moscow State University of Civil Engineering	820(↓)	677(↓)	509
Sevastopol State University	824(↓)	738	-
Kosygin University	833(↓)	547(↑)	606
Irkutsk National Research Technical University	837(↓)	725	-
Lipetsk State Technical University	839(↓)	405	-
Rostov State University of Economics	854(↓)	782(↓)	691
Pacific National University	855(↓)	769(↓)	692
Mari State University	857(↓)	737(↓)	648
Chelyabinsk State University	860(↓)	647	-
Kabardino-Balkarian State University	870(↓)	727(↓)	694
Magnitogorsk State Technical University	876(↓)	706	-
Polzunov Altai State Technical University	877(↓)	750(↓)	665

University	Rank 2023	Rank 2022	Rank 2021
Siberian State University of Water Transport	890	-	-
Novgorod State University	894(↓)	749	-
Omsk State Pedagogical University	930(↓)	777	-
European University at St. Petersburg	(↑)	348(↑)	354
Kozma Minin Nizhny Novgorod State Pedagogical University	(↑)	773(↓)	687

[Вернуться к списку таблиц](#)

Российские вузы в предметном рейтинге университетов RUR 2023 –Науки о жизни

University	Rank 2023	Rank 2022	Rank 2021
Lomonosov Moscow State University	26(↑)	75(↓)	64
Tomsk State University	123(↑)	147(↑)	204
Kazan Federal University	139(↑)	289(↑)	351
Saint Petersburg State University	153(↑)	173(↑)	182
Siberian Federal University	229(↓)	225(↑)	265
Lobachevsky University	267(↓)	177(↑)	236
Altai State University	349(↑)	382(↑)	393
National Research Nuclear University MEPhI (Moscow Engineering Physics Institute)	353(↓)	271(↑)	332
Moscow Institute of Physics and Technology	378(↓)	261(↑)	288
Saratov State University	384(↓)	304	-
Peter the Great St. Petersburg Polytechnic University	392(↓)	348(↑)	350
Bauman Moscow State Technical University	434(↓)	204(↑)	334
Sechenov University	444(↓)	305(↑)	404
North Caucasus Federal University	496(↓)	415(↑)	485
RUDN University	499(↓)	344(↑)	414
Tomsk Polytechnic University	504	-	-
Immanuel Kant Baltic Federal University	506(↓)	358(↑)	457
Far Eastern Federal University	538(↓)	462(↑)	475
Belgorod National Research University	540(↓)	448(↓)	384
Pirogov University	555(↓)	431(↑)	451
Irkutsk State University	564(↓)	410(↑)	438
Tyumen State University	580	-	521
Herzen University	584(↓)	463(↑)	666
Pskov State University	585	-	-
Orel State University	592(↓)	384(↑)	597
Russian State Agrarian University	605(↓)	450	-
Ulyanovsk State Technical University	630	-	-
Northern (Arctic) Federal University (NARFU)	639	-	-
Samara State Technical University	643(↓)	596(↑)	600
Voronezh State University	649(↓)	547(↓)	517
Petrozavodsk State University	654	-	-
Kosygin University	656(↓)	442(↑)	450
Ufa University of Science and Technology	658(↓)	545(↓)	499

University	Rank 2023	Rank 2022	Rank 2021
North-Eastern Federal University	671(↓)	593(↓)	576
Southern Federal University	690	-	-
ITMO University	694(↓)	474(↓)	444
Orel State Agrarian University	706(↓)	681	-
Mordovia State University	712(↓)	577(↓)	549
Plekhanov Russian University of Economics	716(↓)	634(↑)	654
Mendeleev University	720(↓)	566(↓)	533
Siberian State Medical University	732(↓)	602(↓)	580
V.I.Vernadsky Crimean Federal University	738	-	-
Ulyanovsk State University	745(↓)	665(↑)	676
Moscow Timiryazev Agricultural Academy	748	-	-
Kirov Saint Petersburg State Lesotechnic University	756(↓)	674	-
Don State Technical University	761(↓)	590(↑)	602
Polzunov Altai State Technical University	767(↓)	588(↑)	599
Kemerovo State University	772(↓)	656(↓)	354
Volgograd State University	774(↓)	625(↓)	616
Omsk State Technical University	775(↓)	512	-
Universidade Federal da Paraiba test	782	-	-
Ryazan State Medical University	783(↓)	696	-
South Ural State University	785(↓)	554(↓)	536
Ural Federal University	787(↓)	600	-
Perm State University	792(↓)	636(↑)	644
Emperor Alexander I St.Petersburg State Transport University	795(↓)	683(↓)	669
Ufa State Aviation Technical University	802	-	634
Kursk State University	803(↓)	701	-
Pacific National University	808(↓)	598(↑)	640
Omsk State Agrarian University	814(↓)	643	-
Kabardino-Balkarian State University	824(↓)	629(↑)	630
Maikop State Technological University	825	-	608
Reshetnev Siberian State University of Science and Technology	832	-	-
Russian Biotechnological University	841(↓)	699(↓)	682
Novgorod State University	842(↓)	687	-
Southwest State University	846(↓)	610(↓)	584
Chelyabinsk State University	849(↓)	647	-
Magnitogorsk State Technical University	852	-	-
Novosibirsk State University of Economics and Management	858	-	-
Samara University	861(↓)	612(↓)	606
Kozma Minin Nizhny Novgorod State Pedagogical University	884(↓)	709(↓)	686
Sergo Ordzhonikidze Russian State University for Geological Prospecting	890(↓)	684	-
Tomsk State Pedagogical University	898(↓)	675(↓)	664
Tver State University	899(↓)	704(↓)	663
Saint Petersburg State University of Architecture and Civil Engineering	904	-	-

University	Rank 2023	Rank 2022	Rank 2021
Sevastopol State University	916(↓)	726	-
Togliatti State University	926(↓)	730(↓)	691
Mari State University	942(↓)	727(↓)	623
Kuban State Technological University	951(↓)	734	-

[Вернуться к списку таблиц](#)

Российские вузы в предметном рейтинге университетов RUR 2023 – Медицинские науки

University	Rank 2023	Rank 2022	Rank 2021
Lomonosov Moscow State University	132(↓)	124(↓)	109
Kazan Federal University	221(↑)	273(↑)	321
Saint Petersburg State University	246(↑)	407(↓)	375
Bauman Moscow State Technical University	314(↓)	214(↑)	350
RUDN University	321(↓)	314(↑)	412
Bashkirian State Medical University	368(↓)	280(↑)	459
Sechenov University	376(↓)	270(↑)	307
North-Eastern Federal University	398(↓)	349(↓)	326
Orel State University	412(↓)	336(↑)	507
Far Eastern Federal University	414(↑)	443(↑)	515
Tomsk State University	439(↓)	409(↓)	369
Belgorod National Research University	459(↓)	402(↑)	468
Almazov National Medical Research Centre	460(↑)	581	-
Moscow Institute of Physics and Technology	476(↓)	378(↓)	356
South Ural State University	482(↓)	396(↑)	400
Ryazan State Medical University	497(↓)	385(↑)	461
Pirogov University	503(↑)	508(↓)	458
ITMO University	540	-	-
Privolzhsky Research Medical University	552	-	-
Immanuel Kant Baltic Federal University	560(↓)	460(↑)	471
Mordovia State University	584(↓)	572(↓)	501
Kursk State Medical University	590(↑)	597(↓)	510
Southwest State University	591(↓)	499(↓)	414
Ural Federal University	595(↓)	466	-
Chelyabinsk State University	617(↓)	595	-
V.I.Vernadsky Crimean Federal University	618	-	-
Lobachevsky University	628(↓)	531	-
Omsk State University	635(↓)	594(↓)	361
North-Western State Medical University named after I.I. Mechnikov	645	-	-
Petrozavodsk State University	647	-	-
Kursk State University	649(↓)	544	-
Tver State University	656	-	-
Ulyanovsk State University	661(↓)	550(↑)	571
Universidade Federal da Paraíba test	672	-	-
Siberian State Medical University	674(↓)	566(↓)	516

University	Rank 2023	Rank 2022	Rank 2021
Maikop State Technological University	688	-	535
Togliatti State University	693(↓)	601(↓)	520
Russian Biotechnological University	697(↓)	543(↓)	494
Northern (Arctic) Federal University (NARFU)	698	-	-
Tomsk State Pedagogical University	716(↓)	607(↓)	573
Herzen University	717(↓)	561(↓)	542
North Caucasus Federal University	722	-	-
Voronezh State University	731(↓)	589(↓)	545
Pskov State University	766	-	-
Kabardino-Balkarian State University	797(↓)	630(↓)	561
Novgorod State University	805(↓)	645	-
Mari State University	816(↓)	661(↓)	523
Omsk State Agrarian University		610	-

[Вернуться к списку таблиц](#)

Российские вузы в предметном рейтинге университетов RUR 2023 – Естественные науки

University	Rank 2023	Rank 2022	Rank 2021
National Research Nuclear University MEPhI (Moscow Engineering Physics Institute)	41(↓)	40(=)	40
Moscow Institute of Physics and Technology	45(↑)	48(=)	48
Tomsk State University	63(↑)	81(=)	81
Lomonosov Moscow State University	104(↑)	127(↓)	109
Peter the Great St. Petersburg Polytechnic University	110(↓)	102(↓)	98
Tomsk Polytechnic University	160(↓)	100(↑)	124
Kazan Federal University	197(↑)	218(↑)	310
RUDN University	221(↓)	202(↑)	269
National University of Science and Technology MISiS	222(↑)	229(↑)	287
Saint Petersburg State University	241(↑)	282(↓)	226
Mendeleev University	311(↓)	277(↓)	257
Bauman Moscow State Technical University	365(↓)	362(↓)	294
Ural Federal University	398(↓)	288	-
ITMO University	401(↓)	347(↑)	355
Siberian Federal University	408(↓)	379(↓)	354
Saratov State University	430(↓)	372	-
Samara University	451(↓)	386(↓)	336
Far Eastern Federal University	454(↓)	427(↓)	421
North Caucasus Federal University	529(↓)	480(↑)	563
Lobachevsky University	535(↓)	456(↓)	398
National Research University of Electronic Technology (MIET)	536(↓)	486(↓)	436
Ulyanovsk State Technical University	537	-	-
Ulyanovsk State University	543(↑)	661(↓)	658
Samara State Technical University	559(↑)	585(↓)	419
Novosibirsk State Technical University	569(↓)	488(↑)	542
Saint-Petersburg State Electrotechnical University ``LETI``	573(↓)	506(↓)	500

University	Rank 2023	Rank 2022	Rank 2021
Orel State University	574(↓)	476(↓)	468
Togliatti State University	585(↓)	545(↑)	571
Southwest State University	588(↓)	582(↓)	481
Herzen University	594(↓)	540(↓)	531
Moscow Timiryazev Agricultural Academy	598	-	-
North-Eastern Federal University	616(↓)	563(↓)	503
Belgorod National Research University	625(↓)	525(↓)	396
Tyumen State University	641	-	583
Tomsk State University of Control Systems and Radioelectronics (TUSUR University)	649(↓)	548(↓)	510
Kazan National Research Technical University named after A.N. Tupolev	651(↓)	510(↓)	482
Northern (Arctic) Federal University (NArFU)	665	-	-
Irkutsk State University	671(↓)	607(↓)	605
Pacific National University	681(↓)	624(↓)	556
Siberian State University of Water Transport	684	-	-
Ufa University of Science and Technology	688(↓)	580(↓)	528
Pskov State University	693	-	-
Immanuel Kant Baltic Federal University	705(↓)	462(↑)	476
Volgograd State Technical University	708(↓)	700(↓)	627
Altai State University	711(↓)	557(↓)	541
Ufa State Aviation Technical University	712	-	601
South Ural State University	713(↓)	479(↓)	474
Omsk State Technical University	720(↑)	766(↓)	537
Tomsk State Pedagogical University	732(↓)	502(↓)	490
Voronezh State University	734(↓)	605(↓)	567
Mordovia State University	735(↓)	639(↓)	607
V.I.Vernadsky Crimean Federal University	742	-	-
Chelyabinsk State University	746(↓)	641	-
Lipetsk State Technical University	762	-	585
Saint Petersburg State University of Architecture and Civil Engineering	768	-	-
Moscow Aviation Institute	786(↓)	614	-
Kemerovo State University	788(↓)	695(↑)	707
Russian State Agrarian University	798(↓)	692	-
Plekhanov Russian University of Economics	804(↓)	618(↓)	597
Gubkin Russian State University of Oil and Gas	805(↓)	739(↓)	540
Reshetnev Siberian State University of Science and Technology	806(↓)	635(↑)	636
Russian New University	808(↓)	660(↓)	604
Kursk State University	815(↓)	698	-
Irkutsk National Research Technical University	817(↓)	683	-
Saint Petersburg Mining	819	-	-
Tver State Technical University	825(↓)	685(↓)	644
Financial University under the Government of the Russian Federation	826(↓)	742	-
Southern Federal University	835	-	-

University	Rank 2023	Rank 2022	Rank 2021
Petrozavodsk State University	836	-	-
Perm State University	839(↓)	680(↓)	611
Sergo Ordzhonikidze Russian State University for Geological Prospecting	841(↓)	681	-
Platov South-Russian State Polytechnic University	842(↓)	711(↓)	709
Sevastopol State University	849(↓)	709	-
Volgograd State University	862(↓)	702(↓)	609
Kabardino-Balkarian State University	872(↓)	718(↓)	642
Perm National Research Polytechnic University	875(↓)	704(↓)	638
Don State Technical University	891(↓)	746(↓)	684
Tver State University	892(↓)	760(↓)	690
Omsk State University	895(↓)	693(↓)	671
Russian Biotechnological University	912(↓)	741(↓)	700
Magnitogorsk State Technical University	913(↓)	759	-
Omsk State Agrarian University	923(↓)	769	-
Mari State University	928(↓)	784(↓)	543
Novosibirsk State University of Economics and Management	932	-	-
Omsk State Pedagogical University	936(↓)	736	-
Kirov Saint Petersburg State Lesotechnic University	938(↓)	809	-
Rostov State University of Economics	966(↓)	805	-

[Вернуться к списку таблиц](#)

Российские вузы в предметном рейтинге университетов RUR 2023 – Социальные науки

University	Rank 2023	Rank 2022	Rank 2021
Lomonosov Moscow State University	98(↑)	119(↓)	109
Tomsk State University	264(↓)	187(↑)	258
Saint Petersburg State University	305(↓)	274(↓)	252
Sechenov University	366(↓)	336(↑)	370
Kazan Federal University	376(↓)	306(↑)	335
Bauman Moscow State Technical University	400(↓)	286(↓)	240
RUDN University	403(↓)	356(↓)	344
New Economic School (NES)	445(↓)	363(↑)	368
National Research Nuclear University MEPhI (Moscow Engineering Physics Institute)	490(↑)	506(↑)	555
Lobachevsky University	496(↓)	423(↓)	371
Tomsk Polytechnic University	500(↓)	339(↓)	288
Siberian Federal University	506(↑)	514(↓)	500
Saint Petersburg Mining	520	-	-
Ulyanovsk State Technical University	531	-	-
Saratov State University	536(↓)	449	-
Immanuel Kant Baltic Federal University	538(↓)	442(↑)	461
European University at St. Petersburg	550(↓)	510(↓)	451
Plekhanov Russian University of Economics	554(↓)	444(↑)	481
Moscow Pedagogical State University	569(↓)	520(↓)	466
Gubkin Russian State University of Oil and Gas	577	-	650

University	Rank 2023	Rank 2022	Rank 2021
Altai State University	595(↓)	511(↓)	428
National University of Science and Technology MISiS	596(↓)	570(↓)	544
Samara State Technical University	614(↑)	752(↓)	735
ITMO University	615(↓)	480(↓)	435
Ufa State Petroleum Technological University (USPTU)	619(↓)	550(↑)	568
Peter the Great St. Petersburg Polytechnic University	629(↓)	521(↓)	496
Financial University under the Government of the Russian Federation	636(↓)	539(↓)	423
Pirogov University	643(↓)	547(↓)	495
Moscow Institute of Physics and Technology	645(↓)	455(↑)	505
North-Eastern Federal University	646(↓)	577(↑)	581
RANEPA, The Russian Presidential Academy of National Economy and Public Administration	662(↓)	491(↓)	457
Mendeleev University	687(↑)	747(↓)	719
Ulyanovsk State University	688(↑)	875(↓)	770
Kazan National Research Technical University named after A.N. Tupolev	707(↑)	730(↓)	626
MGIMO University	708	-	-
Southwest State University	710(↓)	633(↓)	610
Southern Federal University	716	-	-
Petrozavodsk State University	718	-	-
Orel State Agrarian University	725(↑)	763	-
Tver State Technical University	726(↓)	693(↓)	629
Ural Federal University	729(↓)	545	-
Omsk State Agrarian University	730(↓)	469	-
North Caucasus Federal University	731(↓)	667(↑)	680
Saint-Petersburg State Electrotechnical University ``LETI``	733	-	-
Far Eastern Federal University	734(↓)	652(↓)	593
Ufa University of Science and Technology	737(↑)	746(↓)	722
Perm National Research Polytechnic University	741(↓)	568(↑)	634
Moscow Power Engineering Institute (National Research University)	743	-	-
Ufa State Aviation Technical University	753	-	624
Platov South-Russian State Polytechnic University	754(↓)	621	-
Samara University	757(↓)	721(↓)	691
Kursk State Medical University	758(↑)	827	-
State University of Management	766	-	-
Perm State University	778(↓)	632(=)	632
National Research University of Electronic Technology (MIET)	791(↓)	782(↓)	659
Emperor Alexander I St.Petersburg State Transport University	792(↑)	813(↓)	713
Tver State University	793(↓)	649(↓)	614
Russian State Agrarian University	802(↓)	653	-
Sergo Ordzhonikidze Russian State University for Geological Prospecting	803(↓)	678	-

University	Rank 2023	Rank 2022	Rank 2021
Orel State University	816(↓)	658(↑)	671
Tyumen State University	817	-	694
South Ural State University	830(↓)	623(↑)	642
Reshetnev Siberian State University of Science and Technology	842(↓)	703(↓)	666
Novosibirsk State Technical University	845(↓)	534(↑)	700
Voronezh State University	849(↓)	672(↓)	587
Kosygin University	854(↓)	755(↓)	675
Belgorod National Research University	863(↓)	707(↓)	647
V.I.Vernadsky Crimean Federal University	872	-	-
Omsk State University	874(↓)	686(↑)	726
Don State Technical University	882(↓)	717(↓)	652
Tambov State Technical University	883(↓)	691(↓)	665
Magnitogorsk State Technical University	884(↓)	767	-
Ural State University of Economics	892(↓)	736(↓)	690
Kazan National Research Technological University	896(↓)	713(↓)	697
Maikop State Technological University	899	-	721
Kirov Saint Petersburg State Lesotechnic University	901(↓)	837	-
Moscow Timiryazev Agricultural Academy	903	-	-
Lipetsk State Technical University	904(↓)	788(↓)	651
Mordovia State University	906(↓)	792(↓)	669
Kabardino-Balkarian State University	907(↓)	766(↓)	712
Irkutsk State University	917(↓)	702(↓)	664
Northern (Arctic) Federal University (NARFU)	922	-	-
Volgograd State University	931(↓)	718(↓)	646
Tomsk State University of Architecture and Building	933(↓)	850	-
Tomsk State University of Control Systems and Radioelectronics (TUSUR University)	938(↓)	770(↓)	711
Sevastopol State University	939(↓)	829	-
Tomsk State Pedagogical University	940(↓)	810(↓)	743
Irkutsk National Research Technical University	945(↓)	816	-
Moscow Aviation Institute	956(↓)	786(↓)	752
Kozma Minin Nizhny Novgorod State Pedagogical University	957(↓)	776(↓)	717
Herzen University	960(↓)	595(↓)	482
Russian Biotechnological University	962(↓)	765(↓)	702
Pskov State University	964	-	-
Omsk State Technical University	967(↓)	748(↓)	701
Pacific National University	973(↓)	803(↓)	746
Kuban State Technological University	975(↓)	849	-
Kemerovo State University	985(↓)	664(↑)	696
Togliatti State University	987(↓)	868(↓)	750
Russian New University	988(↓)	759(↓)	699
Saint Petersburg State University of Architecture and Civil Engineering	990(↓)	688(↓)	644
Novgorod State University	993(↓)	805	-

University	Rank 2023	Rank 2022	Rank 2021
Siberian State University of Water Transport	997	-	-
Volgograd State Technical University	999(↓)	846(↓)	771
Polzunov Altai State Technical University	1001(↓)	863(↓)	764
Moscow State Technology University Stankin	1002(↓)	843	-
Kursk State University	1007	-	-
Rostov State University of Economics	1010(↓)	773(↓)	724
Novosibirsk State University of Economics and Management	1028(↓)	854(↓)	766
Chelyabinsk State University	1029(↓)	861	-
Omsk State Pedagogical University	1035(↓)	855	-
Mari State University	1048(↓)	856(↓)	658

[Вернуться к списку таблиц](#)

Российские вузы в предметном рейтинге университетов RUR 2023 – Технические науки

University	Rank 2023	Rank 2022	Rank 2021
National Research Nuclear University MEPhI (Moscow Engineering Physics Institute)	28(↑)	98(↓)	92
Lomonosov Moscow State University	76(↑)	83(↓)	79
ITMO University	78(↓)	48(↓)	41
Tomsk State University	96(↓)	77(↑)	87
Bauman Moscow State Technical University	153(↓)	149(↑)	192
National University of Science and Technology MISiS	204(↓)	128(↑)	211
Tomsk Polytechnic University	219(↓)	200(↑)	226
Saint Petersburg State University	253(↑)	259(↓)	193
Peter the Great St. Petersburg Polytechnic University	291(↓)	262(↓)	252
Moscow Institute of Physics and Technology	293(↓)	217(↑)	223
Kazan Federal University	325(↑)	395(↑)	432
Moscow Aviation Institute	326(↓)	304(=)	304
Samara University	333(↓)	285(↑)	313
Siberian Federal University	411(↑)	445(↓)	418
Belgorod National Research University	432(↓)	242(↑)	273
Saint-Petersburg State Electrotechnical University "LETI"	522(↓)	360(↑)	379
Ufa State Aviation Technical University	532	-	454
Tver State University	534(↓)	529(↑)	701
Orel State University	544(↓)	516(↑)	556
Mendeleev University	548(↓)	411(↑)	448
National Research University of Electronic Technology (MIET)	551(↓)	475(↓)	403
Kazan National Research Technical University named after A.N. Tupolev	575(↑)	580(↓)	530
Gubkin Russian State University of Oil and Gas	582(↑)	614(↓)	523
Immanuel Kant Baltic Federal University	586(↓)	497(↑)	571
Lobachevsky University	588(↓)	483(↓)	420

University	Rank 2023	Rank 2022	Rank 2021
RUDN University	603(↓)	499(↑)	552
Saint Petersburg Mining	626	-	-
Southern Federal University	637	-	-
Innopolis University	638(↓)	456(↑)	490
Kazan National Research Technological University	645(↓)	569(↓)	526
Perm National Research Polytechnic University	656(↓)	571(↓)	542
Plekhanov Russian University of Economics	676(↓)	555(↑)	631
Petrozavodsk State University	681	-	-
Tomsk State University of Control Systems and Radioelectronics (TUSUR University)	683(↓)	550(↓)	521
Moscow State University of Civil Engineering	689(↓)	600(↑)	613
Ural Federal University	710(↓)	595	-
Russian New University	717(↓)	642(↓)	605
Saratov State University	723(↓)	680	-
Novosibirsk State Technical University	725(↓)	533(↑)	582
North Caucasus Federal University	730(↓)	705(↑)	734
Irkutsk National Research Technical University	734(↑)	737	-
Financial University under the Government of the Russian Federation	735(↓)	640(↓)	554
Kosygin University	738(↓)	653(↓)	591
Far Eastern Federal University	744(↓)	645(↓)	593
Omsk State Technical University	755(↓)	720(↓)	617
Moscow Power Engineering Institute (National Research University)	759	-	-
Omsk State University	760(↑)	824(↓)	736
Tambov State Technical University	764(↓)	695(↑)	700
Saint Petersburg State University of Architecture and Civil Engineering	770(↓)	678(↓)	643
Samara State Technical University	771(↓)	685(↓)	674
Tver State Technical University	777(↓)	664(↓)	612
Reshetnev Siberian State University of Science and Technology	781(↓)	699(↓)	645
Kemerovo State University	782(↓)	745(↓)	622
Orel State Agrarian University	783(↑)	788	-
Perm State University	802(↓)	697(↓)	642
Chelyabinsk State University	806(↓)	803	-
Lipetsk State Technical University	809	-	610
Russian Biotechnological University	816(↓)	690(↑)	751
Kursk State Medical University	820(↑)	886(↓)	745
Pirogov University	822	-	-
Voronezh State University	825(↓)	647(↓)	598
South Ural State University	826(↓)	613(↓)	599
Russian State Agrarian University	829(↓)	727	-
Sevastopol State University	831(↓)	730	-
Moscow State Technology University Stankin	838(↓)	806	-
Ural State University of Economics	848(↓)	661(↑)	662

University	Rank 2023	Rank 2022	Rank 2021
Sechenov University	849(↓)	721(↓)	620
Herzen University	857(↓)	765(↓)	692
Volgograd State Technical University	864(↓)	747(↓)	666
Southwest State University	868(↓)	714(↓)	587
Polzunov Altai State Technical University	869(↓)	726(↓)	659
North-Eastern Federal University	870(↓)	688(↓)	651
Don State Technical University	875(↓)	689(↓)	657
Tomsk State University of Architecture and Building	876(↓)	681(↑)	682
Altai State University	877(↓)	762(↓)	752
Mordovia State University	880(↓)	735(↓)	699
Ulyanovsk State University	884(↓)	682(↑)	778
Moscow Timiryazev Agricultural Academy	896	-	-
Kabardino-Balkarian State University	915(↓)	790(↓)	732
RANEPA, The Russian Presidential Academy of National Economy and Public Administration	916	-	689
Magnitogorsk State Technical University	917(↓)	814	-
Ufa State Petroleum Technological University (USPTU)	925(↓)	728(↓)	672
Maikop State Technological University	927	-	708
Sergo Ordzhonikidze Russian State University for Geological Prospecting	931(↓)	772	-
Pacific National University	932(↓)	813(↓)	739
Ulyanovsk State Technical University	934	-	-
Volgograd State University	936(↓)	774(↓)	735
Omsk State Pedagogical University	947(↓)	829	-
Novgorod State University	949(↓)	794	-
Northern (Arctic) Federal University (NARFU)	950	-	-
Emperor Alexander I St.Petersburg State Transport University	970(↓)	820(↓)	698
Irkutsk State University	972(↓)	799(↓)	685
Tyumen State University	976	-	722
V.I.Vernadsky Crimean Federal University	977	-	-
Voronezh State Technical University	979(↓)	816(↓)	753
Omsk State Agrarian University	983(↓)	625	-
Pskov State University	993	-	-
Platov South-Russian State Polytechnic University	1012(↓)	733(↑)	774
Novosibirsk State University of Economics and Management	1016	-	-
Togliatti State University	1024(↓)	841(↓)	755
Siberian State University of Water Transport	1031	-	-
Kursk State University	1034(↓)	872	-
Mari State University	1049(↓)	887(↓)	668
Kuban State Technological University	1051(↓)	875	-
Ufa University of Science and Technology	1054(↓)	877(↓)	777
Rostov State University of Economics	1071(↓)	854(↓)	761
Kirov Saint Petersburg State Lesotechnic University	1073(↓)	840	-

[Вернуться к списку таблиц](#)

Репутационный рейтинг RUR 2023

Репутационный рейтинг RUR строится на основе результатов ежегодного репутационного опроса, проводимого, как сообщается на сайте агентства, Clarivate Analytics.

Рейтинг формуруется на основании двух равновесовых индикаторов – репутации в области преподавания и репутации в области исследований.

Список университетов – участников исследования постоянно расширяется. Так, выпуск рейтинга 2023 года охватил 1223 университета мира, выпуск 2022 года - 1021 университет, а еще годом ранее - 869 университетов.

Рейтинг возглавили Гарвард, Оксфорд и Кембридж.

Топ-20 репутационного рейтинга RUR 2023

Rank	University	Country
1	Harvard University	USA
2	University of Oxford	UK
3	University of Cambridge	UK
4	Massachusetts Institute of Technology (MIT)	USA
5	Stanford University	USA
6	University of Michigan	USA
7	Yale University	USA
8	Columbia University	USA
9	University of California, Los Angeles	USA
10	University of California, Berkeley	USA
11	University of Toronto	Canada
12	Peking University	China
13	Tsinghua University	China
14	Ohio State University	USA
14	Princeton University	USA
16	University of Pennsylvania	USA
17	New York University	USA
18	Texas A&M University	USA
19	University of Chicago	USA
20	Cornell University	USA

Участие российских университетов в рейтинге постоянно расширяется – в 2023 г. в рейтинговый список включено 122 российских университета (1022г. - 115, 1021 - 94).

Однако, несмотря на планомерное увеличение числа российских вузов - участников рейтинга, мы видим резкое ухудшение позиций наших университетов. МГУ им. М.В.Ломоносова в этом выпуске только на 155-й позиции (в предыдущем выпуске был 32-м). Единственным вузом, поднявшимся в рейтинге, стал Челябинский государственный университет, поднявшийся на шесть строк и занявший 943-ю позицию.

Топ-30 российских университетов в рейтинге RUR 2023

	University	Rank 2023	Rank 2022	Rank 2021
1	Lomonosov Moscow State University	155(↓)	32(↑)	34
2	Bauman Moscow State Technical University	299(↓)	162(↓)	157
3	Moscow Institute of Physics and Technology	363(↓)	92(↑)	104
4	Saint Petersburg State University	399(↓)	101(=)	101
5	ITMO University	441(↓)	195(↑)	275
6	Tomsk State University	460(↓)	190(↓)	184
7	Kazan Federal University	495(↓)	258(↑)	265
8	National University of Science and Technology MISiS	497(↓)	306(↑)	311
9	Sechenov University	502(↓)	466(↓)	450
10	Ural Federal University	509(↓)	292	-
11	RUDN University	523(↓)	380(↑)	429
12	Financial University under the Government of the Russian Federation	578(↓)	122(↓)	84
13	Tomsk Polytechnic University	603(↓)	234(↑)	265
14	Lobachevsky University	640(↓)	363(↓)	337
15	National Research Nuclear University MEPhI (Moscow Engineering Physics Institute)	666(↓)	146(↑)	192
16	RANEPA, The Russian Presidential Academy of National Economy and Public Administration	668(↓)	379(↓)	367
17	Moscow Pedagogical State University	678(↓)	428(↑)	499
18	Peter the Great St. Petersburg Polytechnic University	809(↓)	239(↑)	244
19	Plekhanov Russian University of Economics	840(↓)	570(↓)	559
20	Far Eastern Federal University	841(↓)	509(↑)	553
21	Moscow Aviation Institute	858(↓)	425(↓)	386
22	New Economic School (NES)	874(↓)	683(↑)	692
23	Gubkin Russian State University of Oil and Gas	884(↓)	746(↓)	553
24	Don State Technical University	897(↓)	820(↓)	756
25	Siberian Federal University	906(↓)	634(↓)	516
26	Tyumen State University	914(↓)	779(↓)	704
27	European University at St. Petersburg	918(↓)	489(↓)	485
28	Samara University	919(↓)	493(↑)	543
29	Omsk State Technical University	921(↓)	624(↑)	704
30	Perm State University	925(↓)	591(↓)	526

Академический рейтинг мировых университетов RUR 2023

RUR Academic World University Rankings 2023

Академический рейтинг оценивает уровень научно-исследовательской производительности университетов. В основе его формирования – **пять показателей**.

1. Нормализованное цитирование – оценивается средний уровень цитирования научных публикаций всех авторов университета по сравнению со средними мировыми показателями цитирования.

2. Среднее число цитирований, приходящихся на одну статью НПП университета
 3. Отношение числа научных статей к численности НПП университета.
 4. Уровень международной репутации вуза в международном академическом сообществе.
- К участию в ежегодном опросе приглашаются исследователи, публикации которых индексируются в Web of Science. Участникам опроса предлагается указать, в какой университет они бы отправили своих выпускников для получения степени PhD.
5. Доля научных публикаций сотрудников вуза, написанных в международном соавторстве (т.е. соавтором должен быть как минимум один зарубежный коллега).

Топ-10 академического рейтинга мировых университетов RUR 2022

Rank	University	Score	Country
1	California Institute of Technology (Caltech)	100	USA
2	Harvard University	99.678	USA
3	Stanford University	99	USA
4	University of Chicago	97.298	USA
5	Princeton University	97.031	USA
6	University of Pennsylvania	97.025	USA
7	Yale University	96.382	USA
8	University of Cambridge	95.554	UK
9	Tsinghua University	95.432	China
10	Massachusetts Institute of Technology (MIT)	95.419	USA

В последнем выпуске рейтинга представлены 122 российских университета (предыдущий выпуск – 115). Рейтинговый список наших вузов возглавили МФТИ (263-я позиция - МГУ им. М.В.Ломоносова (266-я позиция) и НИЯУ МИФИ (292-я позиция).

Смогли улучшить свои результаты 2022 г. только 11 университетов.

Российские вузы в академическом рейтинге мировых университетов RUR 2023

University	Rank 2023	Rank 2022	Rank 2021
Moscow Institute of Physics and Technology	263(↓)	200(↑)	210
Lomonosov Moscow State University	266(↓)	134(↑)	222
National Research Nuclear University MEPhI (Moscow Engineering Physics Institute)	292(↓)	130(↑)	252
Tomsk State University	378(↓)	102(↑)	189
National University of Science and Technology MISiS	469(↓)	415(↓)	406
ITMO University	524(↓)	509(↑)	534
Saint Petersburg State University	547(↓)	471(↑)	482
RUDN University	615(↓)	499(↑)	588
Tomsk Polytechnic University	617(↓)	391(↑)	595
Kazan Federal University	619(↓)	342(↑)	438

University	Rank 2023	Rank 2022	Rank 2021
Sechenov University	634(↓)	307(↑)	488
Pirogov University	702(↓)	620(↓)	570
Bauman Moscow State Technical University	728(↓)	463(↑)	619
Peter the Great St. Petersburg Polytechnic University	754(↓)	429(↑)	469
Siberian Federal University	795(↓)	702(↓)	624
Innopolis University	801(↑)	821(↓)	798
Ural Federal University	814(↓)	614	-
New Economic School (NES)	833(↑)	931(↓)	749
Bashkir State Medical University	836(↓)	538(↑)	678
Financial University under the Government of the Russian Federation	869(↓)	641(↓)	592
Lobachevsky University	877(↓)	542(↑)	607
Far Eastern Federal University	879(↓)	616(↑)	630
RANEPA, The Russian Presidential Academy of National Economy and Public Administration	880(↓)	737(↓)	690
Almazov National Medical Research Centre	890(↓)	829	-
Saint Petersburg State Medical Academy	892(↓)	568	-
Moscow Aviation Institute	893(↓)	553(↑)	591
Immanuel Kant Baltic Federal University	926(↓)	751(↓)	743
Privolzhsky Research Medical University	933	-	-
European University at St. Petersburg	937(↓)	772(↓)	756
Northeast Federal University	946(↓)	783(↓)	692
Samara National Research University	949(↓)	714(↓)	673
Mendeleev University	952(↓)	546(↑)	650
Tomsk State Pedagogical University	954(↓)	765(↓)	594
Saint Petersburg Mining	957	-	-
National Research University of Electronic Technology (MIET)	965(↓)	773(↓)	649
Plekhanov Russian University of Economics	972(↓)	642(↑)	689
Saratov State University	973(↓)	572	-
Siberian State Medical University	977(↓)	747(↓)	634
Gubkin Russian State University of Oil and Gas	983(↓)	796(↓)	768
Belgorod National Research University	986(↓)	803(↓)	735
Altai State University	997(↓)	715(↑)	726
Kazan National Research Technical University (KNRTU)	1002(↓)	703(↓)	695
Saint-Petersburg State Electrotechnical University ``LETI``	1008(↓)	655(↓)	645
South Ural State University	1009(↓)	793(↓)	772
Ulyanovsk State University	1013(↓)	933(↓)	827
Moscow Pedagogical State University	1014(↓)	799(↓)	716
Tomsk State University of Control Systems and Radioelectronics (TUSUR University)	1021(↓)	617(↑)	674

University	Rank 2023	Rank 2022	Rank 2021
Ufa University of Science and Technology	1030(↓)	769(↓)	732
North Caucasus Federal University	1032(↓)	934(↓)	834
Voronezh State University	1033(↓)	776(↓)	696
Irkutsk State University	1040(↓)	632(↑)	641
Novosibirsk State Technical University	1041(↓)	494(↑)	653
Irkutsk National Research Technical University	1042(↓)	913	-
Tyumen State University	1043(↓)	821(↓)	745
Northern (Arctic) Federal University (NArFU)	1052(↓)	749	-
Perm National Research Polytechnic University	1053(↓)	803(↓)	760
Perm State University	1061(↓)	760(↓)	733
Kazan National Research Technological University	1062(↓)	839(↓)	797
Moscow State University of Civil Engineering	1066(↓)	816(↓)	729
Saint Petersburg State University of Architecture and Civil Engineering	1069(↓)	922(↓)	724
Moscow State Technology University Stankin	1070(↓)	972	-
Tver State Technical University	1071(↓)	894(↓)	769
Volgograd State University	1074(↓)	868(↓)	778
Ufa State Aviation Technical University	1075(↓)	611(↑)	685
Omsk State Technical University	1078(↓)	803(↓)	751
Don State Technical University	1081(↓)	886(↓)	799
Petrozavodsk State University	1084	-	-
Kosygin University	1085(↓)	879(↓)	801
Mordovia State University	1086(↓)	911(↓)	793
Ural State University of Economics	1090(↓)	791(↓)	670

University	Rank 2023	Rank 2022	Rank 2021
Samara State Technical University	1095(↓)	742(↓)	739
Novgorod State University	1097(↓)	916	-
Orel State University	1099(↓)	655(↑)	718
Kursk State Medical University	1102(↓)	883(↓)	804
Ryazan State Medical University	1103(↓)	816(↓)	764
Russian Biotechnological University	1107(↓)	887(↓)	754
Emperor Alexander I St.Petersburg State Transport University	1108(↓)	925(↓)	812
Tver State University	1111(↓)	868(↓)	761
Russian State University for the Humanities	1115(↓)	968	-
MIREA - Russian Technological University	1117(↓)	691	-
Russian State Agrarian University - Moscow Timiryazev Agricultural Academy	1119	-	-
Magnitogorsk State Technical University	1120(↓)	966(↑)	-
Altai State Technical University	1122(↓)	889(↓)	791
Tambov State Technical University	1123(↓)	781(↑)	783
Ufa State Petroleum Technological University (USPTU)	1124(↓)	877(↓)	805
Dostoevsky Omsk State University	1126(↓)	940(↓)	684
Chelyabinsk State University	1127(↓)	978	-
Reshetnev Siberian State University of Science and Technology	1128(↓)	858(↓)	763
Kemerovo State University	1131(↓)	842(↓)	825
Tomsk State University of Architecture and Building	1132(↓)	845(↓)	821
Southwest State University	1135(↓)	936(↓)	811
V.I.Vernadsky Crimean Federal University	1137	-	-
Vyatka State University	1138(↓)	833(↓)	815

University	Rank 2023	Rank 2022	Rank 2021
Volgograd State Technical University	1139(↓)	854(↓)	775
Orel State Agrarian University	1143(↓)	1008	-
State University of Management	1144	-	-
Lipetsk State Technical University	1151(↓)	901(↓)	826
Mari State University	1158(↓)	944(↓)	833
Togliatti State University	1159(↓)	922(↓)	820
Platov South-Russian State Polytechnic University	1161(↓)	959(↓)	842
Russian State Geological Prospecting University	1163(↓)	993	-
Maikop State Technological University	1164(↓)	854(↓)	731
Almetyevsk State Technological University - Petroleum Higher School	1167	-	-
Voronezh State Technical University	1168(↓)	996(↓)	823
Pacific National University	1172(↓)	899(↓)	822
Ulyanovsk State Technical University	1176	-	-
Kursk State University	1178(↓)	676	-
Pskov State University	1184	-	-
Omsk State Agrarian University	1187(↓)	935	-
Minin University	1189(↓)	937(↓)	835
Russian New University	1191(↓)	852(↓)	658
Saint Petersburg State Forestry University	1192(↓)	972	-
Novosibirsk State University of Economics and Management	1194(↓)	946(↓)	780
Siberian State University of Water Transport	1197(↓)	950	-
Omsk State Pedagogical University	1198(↓)	972	-
Kabardino-Balkarian State University	1200(↓)	1014(↓)	819
Murmansk Arctic State University	1205(↓)	980(↓)	848

University	Rank 2023	Rank 2022	Rank 2021
Vladimir State University named after Alexander and Nikolay Stoletovs	1206(↓)	842(↓)	753
Ural State University of Railway Transport	1207	-	-
Belgorod State Technological University	1213(↓)	954(↓)	847
Rostov State University of Economics	1217(↓)	964(↓)	838
Kuban State Technological University	1221(↓)	1004	-
Moscow Timiryazev Agricultural Academy	-	792	-
Herzen University	-	814(↓)	720
Voronezh Institute of High Technologies	-	1013	-

[Вернуться к началу таблицы](#)

Мировой профессиональный рейтинг университетов RankPro® 2023/2024
(World university ranking RankPro® 2023/2024)

<https://www.cicerobook.com>

Ежегодный мировой профессиональный рейтинг университетов RankPro выпускается Международным советом ученых в рамках программы Global World Communicator. В публикуемую часть рейтинга включаются 1000 ведущих университетов мира.

Вузы ранжируются по трем направлениям. По результатам этих ранжирований и формируется окончательный рейтинг.

Три направления начальной ранжировки вузов:

1. Академическое ранжирование - академические возможности университета – оценивается студенческий и научно-преподавательский состав университета – весовой коэффициент – 50%.
2. Ранжирование по ВС-индексу (BC Index) – доступность и информативность данных об университете на домашней странице сайта вуза. При его создании учитываются: общая информация о вузе (его описание), академическая информация, коммуникационные возможности – весовой коэффициент – 25%.
3. Репутационное ранжирование – учитываются ранги вузов в глобальных и национальных рейтингах и результаты экспертного опроса членов Международного совета ученых – весовой коэффициент – 25%.

В последнем выпуске рейтинга в десятку лидеров вошли шесть университетов США, три – Великобритании и один – Швейцарии.

Топ-10 Мирового профессионального рейтинга университетов RankPro 2023/2024

World rank	University	Country
1	University of Cambridge	United Kingdom
2	Massachusetts Institute of Technology	USA
3	University of Oxford	United Kingdom
4	Imperial College London	United Kingdom
5	California Institute of Technology Caltech	USA
6	Columbia University	USA
7	Harvard University	USA
8	Yale University	USA
9	Stanford University	USA
10	ETH Zürich-Swiss Federal Institute of Technology Zurich	Switzerland

По количеству университетов лидируют США – 163 вуза, Великобритания – 81 вуз, Германия и Китай – по 56 вузов.

Представленность России в рейтинге постепенно снижается. В последнем выпуске нашу страну представляют 13 вузов, в то время как в предыдущем выпуске (2022/2023гг.) их было 19, в выпуске 2021/2022 – 28, а еще годом ранее – 41 вуз.

В последнем выпуске список российских вузов возглавили МГУ им. М.В.Ломоносова – 115-я, КФУ – 136-я позиция и СБГУ – 276-я позиция. Кстати, СПбГУ показал максимальный подъем в рейтинговом списке университетов – смог подняться на 423 рейтинговые строки.

Таблицы

[Российские университеты в Мировом профессиональном рейтинге университетов RankPro 2023/2024, 2022/2023, 2021/2022](#)

[Распределение университетов по странам в Мировом профессиональном рейтинге университетов RankPro 2023/2024, 2022/2023, 2021/2022](#)

Российские университеты в Мировом профессиональном рейтинге университетов RankPro 2023/2024, 2022/2023, 2021/2022

University	World rank 2024	World rank 2023	World rank 2022
Lomonosov Moscow State University	115(↑)	150(↓)	133
Kazan Federal University	136(↑)	149(↑)	154
Saint Petersburg University	276(↑)	699(↓)	286
Siberian Federal University	307(↓)	216(↑)	299
Peter the Great St.Petersburg Polytechnic University	352(↑)	361(↑)	394

South Ural State University	365(↑)	434(↑)	441
Ulyanovsk State University	465(↓)	335(↑)	337
Volgograd State University	587(↑)	832(=)	832
Voronezh State University	600(↑)	631(↓)	626
Samara State Technical University	644(↑)	662(↑)	723
Irkutsk State University	856	-	-
Reshetnev Siberian State University of Science and Technology	899(↑)	903(=)	903
Almetyevsk State Oil Institute	904	-	-
MGIMO University	-	197(↑)	214
Moscow Institute of Physics and Technology	-	257(↑)	264
M.K. Ammosov North-Eastern Federal University	-	409(↓)	322
National Research University Higher School of Economics	-	476(↑)	497
Lobachevsky State University of Nizhny Novgorod	-	541(↓)	494
National Research University of Electronic Technology (MIET)	-	617(↑)	709
Saint Petersburg University	-	699(↓)	286
Don State Technical University	-	852(↑)	854
Yuri Gagarin State Technical University of Saratov	-	861	-
Novosibirsk State University - National Research University*	-	-	181
ITMO University	-	-	196
RUDN University	-	-	282
Immanuel Kant Baltic Federal University	-	-	460
Tomsk State University	-	-	483
Ural Federal University	-	-	622
Bauman Moscow State Technical University*	-	-	627
National Research Nuclear University MEPhI*	-	-	658
Southern Federal University	-	-	673
Samara University	-	-	725

[Вернуться к списку таблиц](#)

Распределение университетов по странам в Мировом профессиональном рейтинге университетов RankPro 2023/2024, 2022/2023, 2021/2022

Country	2024	2023	2022
USA	163	163	163
United Kingdom	81	78	69
Germany	56	51	52
China	56	56	56
Italy	49	44	44
Japan	39	31	31
Spain	37	31	31
Australia	36	36	36
Rep. of Korea	34	32	30
Canada	29	29	29
France	28	28	31

Country	2024	2023	2022
India	23	23	19
Brazil	18	15	13
Taiwan	16	15	16
Malaysia	14	14	14
Russia	13	19	28
Netherlands	13	13	13
Iran	13	11	10
Turkey	13	11	12
Switzerland	11	11	11
Sweden	11	11	12
South Africa	11	11	11
Austria	11	11	11
Finland	9	9	9
Ireland	9	9	9
Greece	9	8	8
Egypt	9	6	6
Belgium	9	9	9
Saudi Arabia	9	9	8
New Zealand	8	8	8
Argentina	8	11	10
Hong Kong	8	8	8
Thailand	8	6	6
Mexico	8	9	9
United Arab Emirates	8	8	8
Pakistan	8	8	6
Denmark	7	7	7
Portugal	7	8	8
Israel	7	7	7
Chile	6	9	9
Indonesia	6	6	6
Norway	5	5	5
Singapore	4	3	3
Colombia	4	5	4
Lebanon	4	5	6
Hungary	4	7	7
Belarus	4	4	6
Uruguay	3	3	3
Cyprus	3	3	2
Kazakhstan	3	5	6
Czech Republic	2	4	6
Tunisia	2	2	2
Serbia	2	2	2
Croatia	2	3	2
Poland	2	6	6
Iceland	2	2	2
Romania	2	4	4

Country	2024	2023	2022
Brunei	2	2	2
Jordan	2	2	2
Peru	2	2	2
Bosnia and Herzegovina	2	2	2
Philippines	2	2	2
Macao	2	2	2
Kuwait	1	1	
Sri Lanka	1	1	1
Lithuania	1	4	4
Bulgaria	1	3	3
Algeria	1	1	
Malta	1	1	1
Latvia	1	2	3
Luxembourg	1	1	1
Azerbaijan	1	1	
Bangladesh	1	1	
Nigeria	1	1	1
Cuba	1	1	1
Kenya	1	1	
Estonia	1	3	4
Costa Rica	1	1	1
Slovakia	1	4	5
Oman	1	1	1
Slovenia	1	2	2
Qatar	1	1	1
Jamaica	1	1	1
Ecuador	1		1
Armenia	1	1	1
Всего	1000	1000	1000

[Вернуться к списку таблиц](#)

Рейтинг научной производительности университетов 2023-2024 (University Ranking by Academic Performance - (URAP) – 2023-2024 urapcenter.org

Рейтинг научной производительности университетов URAP создается командой исследователей из Ближневосточного технического университета (Турция). Авторы рейтинга разработали систему ранжирования мировых университетов на основе академических показателей, отражающих качество и количество их научных публикаций. Кроме общего мирового рейтинга исследователи выпускают предметные рейтинги университетов.

В основе рейтинга - шесть индикаторов, оценивающих научно-исследовательскую работу университетов. Источником информации служит система InCites. В рейтинг вошли 3000 университетов.

Индикаторы рейтинга:

1) Число статей - измеряет текущую научную производительность. Индикатор учитывает статьи, опубликованные в журналах, указанных в первом, втором и третьем квартилях журнального импакт-фактора в 2021г. Статьи, включающие более 1000 авторов, исключаются. Вес показателя - 21%.

2) Число цитирований статей в журналах, указанных в первом, втором и третьем квартале журнального импакт-фактора за период 2018-2022 гг. Статьи, включающие более 1000 авторов, исключаются. Вес показателя - 21%.

3) Общее число научных документов, включая доклады на конференциях, обзоры, дискуссии и пр. за 2018-2022 гг. Вес показателя - 10%.

4) Общее влияние статей (Article Impact Total - AIT) - 18% – измеряет научную продуктивность за 2018-2022 гг., вычисляя соотношение среднего числа цитирований на статью вуза (CPP) к мировому среднему числу цитирований на статью (CPP_World) в 24 предметных областях науки. Полученное соотношение для каждой области знания умножается на количество статей вуза в данной области знания. Результаты продуктивности деятельности вуза в каждой области знания суммируются. Формула для расчета:

$$AIT = \sum_{i=1}^{24} \left(\frac{CPP_i}{CPP_{world}} \right) * Articles_i$$

5) Общее влияние цитирований (Citation Impact Total - CIT) - 15% - индикатор, также позволяющий соотнести среднее число цитирований на статью вуза и мировое среднее число цитирований за пятилетний период (2018-2022 гг.), но полученное соотношение умножается на количество цитирований статей вуза:

$$CIT = \sum_{i=1}^{24} \left(\frac{CPP_i}{CPP_{world}} \right) * Citations_i$$

6) Общее количество публикаций, написанных в соавторстве с зарубежными университетами за период за пятилетний период (2018-2022 гг.) – 15%.

Источником информации служат платформы Web of Science и InCites.

Всего рейтинг включены 3000 ведущих университетов мира. По количеству университетов лидируют Китай – 489 вузов, США – 343 вуза и Индия – 215 вузов.

В топ-10 рейтинга вошли по три университета у США и Китая, два - Великобритании и по одному вузу – у Канады и Франции.

Топ-10 рейтинга URAP – 2023-2024

Rank	University	Country
1	Harvard University	USA
2	University of Toronto	CANADA
3	University College London	ENGLAND
4	University of Oxford	ENGLAND
5	Tsinghua University	CHINA MAINLAND
6	Stanford University	USA
7	Zhejiang University	CHINA MAINLAND
8	Universite Paris Cite	FRANCE
9	Shanghai Jiao Tong University	CHINA MAINLAND
10	Johns Hopkins University	USA

Россию в рейтинге представляет 41 университет (предыдущий выпуск – 43, еще годом ранее – 47 вузов). Во главе российских университетов – МГУ им. М.В.Ломоносова 244-я позиция, Сеченовский университет – 486-я позиция и МФТИ – 543-я позиция.

Улучшили свои результаты 14 вузов, ухудшили – 25.

Таблицы

[Российские университеты в рейтинге URAP – 2023-2024, 2022 – 2023 и 2021-2022](#)

[Распределение университетов по странам в рейтингах URAP – 2023-2024, 2022 – 2023 и 2021-2022](#)

Российские университеты в рейтинге URAP – 2023-2024, 2022 – 2023 и 2021-2022

University	Rank 2024	Rank 2023	Rank 2022
Lomonosov Moscow State University	244(↑)	264(↓)	249
Sechenov First Moscow State Medical University	486(↑)	612(↑)	769
Moscow Institute of Physics & Technology	543(↑)	625(↓)	613
Saint Petersburg State University	565(↓)	530(↓)	515
Novosibirsk State University	682(↓)	664(↓)	583
Ural Federal University	722(↓)	712(↑)	737
ITMO University	849(↓)	768(↓)	691
National Research Nuclear University MEPhI (Moscow Engineering Physics Institute)	893(↑)	904(↓)	792
Kazan Federal University	903(↓)	850(↓)	776
Peoples Friendship University of Russia	933(↑)	978(↑)	1127
Skolkovo Institute of Science & Technology	949(↑)	985(↑)	1015
National University of Science & Technology (MISIS)	978(↓)	937(↓)	905
Tomsk State University	981(↓)	846(↓)	784
South Ural State University	999(↑)	1030(↑)	1376

University	Rank 2024	Rank 2023	Rank 2022
Tomsk Polytechnic University	1030(↓)	924(↓)	864
Peter the Great St. Petersburg Polytechnic University	1302(↑)	1326(↓)	1303
Lobachevsky State University of Nizhni Novgorod	1385(↑)	1474(↓)	1425
Southern Federal University	1567(↓)	1550(↑)	1596
Bauman Moscow State Technical University	1651(↑)	1985(↑)	2087
Pirogov Russian National Research Medical University	1652(↑)	1825(↑)	1835
Siberian Federal University	1672(↓)	1632(↑)	1698
Far Eastern Federal University	1739(↓)	1654(↓)	1587
Samara National Research University	2008(↓)	1943(↑)	1962
Saratov State University	2050(↓)	1930(↓)	1857
Tyumen State University	2177(↑)	2336(↑)	2496
Mendeleev University of Chemical Technology of Russia	2306(↓)	2161(↑)	2238
Ufa University of Science & Technology	2368		
Immanuel Kant Baltic Federal University	2380(↓)	2283(↑)	2390
Pavlov First Saint Petersburg State Medical University	2433(↓)	2345(↓)	2185
Plekhanov Russian University of Economics	2478(↑)	2552(↑)	2912
MIREA - Russian Technological University	2566(↑)	2592(↓)	2482
Belgorod State University	2576(↓)	2493(↑)	2545
Novosibirsk State Technical University	2637(↓)	2472(↓)	2324
Saint Petersburg State Electrotechnical University	2664(↓)	2611(↓)	2528
Tomsk State University of Control Systems & Radioelectronics	2701(↓)	2569(↓)	2464
Bashkir State Medical University	2816	-	-
Altai State University	2857(↓)	2850(↓)	2734
Gubkin Russian State University of Oil & Gas	2870(↓)	2749(↑)	2837

University	Rank 2024	Rank 2023	Rank 2022
North-Eastern Federal University in Yakutsk	2879(↓)	2834(↓)	2792
Samara State Technical University	2960(↓)	2884(↓)	2861
Voronezh State University	2971(↓)	2820(↓)	2721
Moscow Power Engineering Institute	-	2683(↑)	2706
North-Western State Medical University named after I.I. Mechnikov	-	2981(↓)	2895
Bashkir State University	-	2983(↓)	2898
Kazan State Medical University	-	2993	-
Tomsk State Pedagogical University	-	-	2723
Irkutsk State University	-	-	2879
Yuri Gagarin State Technical University of Saratov	-	-	2919
Ufa State Aviation Technical University	-	-	2946
Siberian State Medical University	-	-	2996

[Вернуться к списку таблиц](#)

Распределение университетов по странам в рейтингах URAP – 2023-2024, 2022 – 2023 и 2021-2022

Страна	2024	2023	2022
CHINA MAINLAND	489	484	481
USA	343	375	385
INDIA	215	197	194
JAPAN	136	146	156
TURKIYE	119	118	112
ENGLAND	89	89	89
BRAZIL	88	92	94
FRANCE	85	82	83
SOUTH KOREA	76	81	84
GERMANY	76	75	75
IRAN	71	64	59
ITALY	71	71	71
SPAIN	64	65	66
CANADA	57	54	57
POLAND	56	55	57
TAIWAN	51	55	58
RUSSIA	41	43	47
AUSTRALIA	40	40	39
PAKISTAN	36	33	29
EGYPT	33	33	32
MALAYSIA	32	32	31
CHILE	29	29	29
SAUDI ARABIA	28	28	29

Страна	2024	2023	2022
SWEDEN	26	27	27
MEXICO	24	25	25
VIETNAM	23	18	17
THAILAND	23	23	21
SOUTH AFRICA	22	22	21
PORTUGAL	21	22	22
BANGLADESH	20	14	10
CZECH REPUBLIC	19	19	19
GREECE	19	19	19
ROMANIA	19	19	18
NORWAY	18	18	17
COLOMBIA	16	18	20
AUSTRIA	16	14	15
ALGERIA	16	19	19
SWITZERLAND	15	15	14
INDONESIA	15	15	12
NIGERIA	14	14	13
SCOTLAND	14	16	16
IRAQ	14	10	10
NETHERLANDS	13	13	13
JORDAN	13	7	7
ARGENTINA	13	12	13
MOROCCO	12	12	13
HUNGARY	12	12	12
TUNISIA	12	13	13
FINLAND	11	11	11
ETHIOPIA	11	10	10
SLOVAKIA	10	12	11
BELGIUM	10	10	10
HONG KONG	9	9	7
ISRAEL	9	8	8
IRELAND	8	9	10
NEW ZEALAND	8	7	8
DENMARK	7	8	7
PHILIPPINES	7	6	6
SRI LANKA	7	6	6
SINGAPORE	7	7	7
LITHUANIA	6	7	7
UNITED ARAB EMIRATES	6	5	5
UKRAINE	6	6	6
WALES	6	6	6
BULGARIA	5	7	7
CROATIA	5	5	4
SLOVENIA	4	4	4
PALESTINE	4	2	2
ECUADOR	4	4	4
GHANA	4	3	3

Страна	2024	2023	2022
ESTONIA	4	4	4
CYPRUS	4	4	4
KENYA	4	5	5
LEBANON	4	5	5
SERBIA	4	4	4
KAZAKHSTAN	3	3	3
LATVIA	3	3	3
VENEZUELA	3	3	3
TANZANIA	3	3	3
PERU	3	3	3
MACAU	3	3	2
REPUBLIC OF GEORGIA	2	2	2
UGANDA	2	2	2
KUWAIT	2	2	1
ICELAND	2	2	2
BAHRAIN	2	2	2
COSTA RICA	2	2	2
BRUNEI	2	2	2
NEPAL	2	2	2
QATAR	2	2	2
NORTHERN IRELAND	2	2	2
OMAN	2	2	2
DEMOCRATIC REPUBLIC OF THE CONGO	1	1	1
URUGUAY	1	-	1
FIJI	1	1	2
LUXEMBOURG	1	1	1
BOSNIA & HERZEGOVINA	1	1	1
SENEGAL	1	1	1
TRINIDAD TOBAGO	1	-	-
AZERBAIJAN	1	1	1
MONTENEGRO	1	1	1
ZIMBABWE	1	1	1
UZBEKISTAN	1	-	-
MALAWI	1	1	1
YEMEN	1	-	-
ARMENIA	1	1	1
CAMEROON	1	1	1
BELARUS	1	1	1
MONGOLIA	1	1	1
BOTSWANA	1	1	1
CUBA	1	1	1
BENIN	1	1	-
JAMAICA	1	1	1
MALI	1	1	1
MOZAMBIQUE	1	1	1
SUDAN	1	1	1

Страна	2024	2023	2022
NAMIBIA	1	1	1
BOLIVIA	1	1	1
RWANDA	1	1	1
MALTA	1	1	1
ZAMBIA	1	1	1
PARAGUAY	1	1	1
MAURITIUS	1	1	1
MACEDONIA	1	1	1
LIBYA	-	1	-
REUNION	-	-	1
Всего	3000	3000	3002

[Вернуться к списку таблиц](#)

Рейтинг лучших глобальных университетов U.S. News 2024
(2024 Best Global Universities Rankings)
[usnews.com](https://www.usnews.com)

Оценка университетов в ежегодном рейтинге глобальных университетов U.S. News производится по 13 индикаторам, измеряющим научно-исследовательскую работу вузов и их репутацию в мировом и региональном академическом пространстве.

Индикаторы рейтинга лучших глобальных университетов U.S. News

Индикатор	Весовой коэффициент
1 Глобальная научно-исследовательская репутация	12,5%
2 Региональная научно-исследовательская репутация (опрос проводится компанией Clarivate, учитываются данные опросов 2019 – 2023гг.)	12,5%
3 Число публикаций университета за пятилетний период (2015 - 2019)	10%
4 Число книг, изданных за пятилетний период (2016 - 2020)	2,5%
5 Конференции (публикации по результатам конференций за пятилетний период)	2,5%
6 Нормированный уровень цитирования	10%
7 Всего цитирований	7,5%
8 Число публикаций, входящих в 10-процентную группу наиболее цитируемых	12,5%
9 Доля публикаций, входящих в 10-процентную группу наиболее	10%

	цитируемых в общем числе публикаций университета	
10	Международное сотрудничество в публикациях в рамках страны (соотношение доли статей вуза, написанных в международном соавторстве, в общем числе статей этого вуза и доли "международных" статей страны, в которой находится вуз, в общем числе статей той страны)	5%
11	Доля публикаций с иностранными соавторами в общем числе публикаций университета	5%
12	Число высокоцитируемых публикаций за 10-летний период, вошедших в 1-процентную группу наиболее цитируемых в своей научной области	5%
13	Соотношение числа высокоцитируемых публикаций, вошедших в 1-процентную группу наиболее цитируемых, к общему числу публикаций университета	5%

В качестве источников информации для первых двух показателей служат результаты глобального репутационного опроса, проводимого Clarivate Analytics (к исследованию привлекаются данные опроса за пятилетний период – 2019 – 2023гг). Источником наукометрических данных - платформа Web of Science.

В исследовании приняли участие университеты, вошедшие в группу топ-250 согласно результатам опроса Clarivate Analytics, или опубликовавшие не менее 1250 научных работ за пятилетний период (2018– 2022 гг.).

Последний выпуск рейтинга охватывает 2250 из 104 стран (предыдущий выпуск - 2000 университетов из 95 стран, еще годом ранее - 1750 университетов из 90 стран).

Топ-10 рейтинга лучших глобальных университетов U.S. News 2024

Rank 2024	University	Location
1	Harvard University	United States Cambridge (U.S.)
2	Massachusetts Institute of Technology (MIT)	United States Cambridge (U.S.)
3	Stanford University	United States Stanford
4	University of Oxford	United Kingdom Oxford
5	University of California Berkeley	United States Berkeley
6	University of Cambridge	United Kingdom Cambridge (U.K.)
7	University College London	United Kingdom London (U.K.)

7	University of Washington Seattle	United States Seattle
9	Columbia University	United States New York City
10	Yale University	United States New Haven

Россия в рейтинге представлена 27 университетами (предыдущий выпуск – 26 университетов, еще годом ранее – 23). У наших вузов-лидеров в этом году серьезные перестановки: российские университеты возглавляет поднявшийся на 579 (!) позиций Южно-Уральский государственный университет – 317 рейтинговая строка, за ним следует Сеченовский университет – 412-я строка и МГУ им. М.В.Ломоносова – 451-я строка.

Лидирующий среди наших университетов ЮУрГУ вошел в группы топ-20 при ранжировании всех вузов-участников по индикаторам "Доля публикаций, входящих в 10-процентную группу наиболее цитируемых в общем числе публикаций университета" – 18-я позиция в мире и "Международное сотрудничество в публикациях в рамках страны"- 14-я позиция. Еще по двум индикаторам – "Доля публикаций с иностранными соавторами в общем числе публикаций университета" и "Соотношение числа высокоцитируемых публикаций, вошедших в 1-процентную группу наиболее цитируемых, к общему числу публикаций университета" – у него соответственно 67-я и 70-я позиции.

Наиболее высокие результаты наши вузы показывают по индикаторам "Региональная научно-исследовательская репутация" и "Международное сотрудничество в публикациях в рамках страны". Среди "сложных" индикаторов, пожалуй, стоит отметить долю публикаций, входящих в 10-процентную группу наиболее цитируемых в общем числе публикаций университета.

Впервые в рейтинг вошел Самарский национальный исследовательский университет имени академика С.П. Королева - 1852-я позиция.

Несмотря на то, что российских университетов, ухудшивших свои позиции – 19 (73,1% от числа вузов, входящих в рейтинг в 2023 и 2024 гг.), а улучшивших – только 7 (26,9%), этот выпуск рейтинга можно считать более удачным для наших вузов, чем предыдущий, в котором свои позиции улучшили 21,7% от числа российских вузов, участвовавших в рейтингах в 2022 и 2023гг, а ухудшили – 78,3%.

Таблицы

[Российские университеты в Рейтинге лучших глобальных университетов U.S. News 2024](#)

[Российские университеты в Рейтинге лучших глобальных университетов U.S. News 2019 – 2024 гг.](#)

Российские университеты в Рейтинге лучших глобальных университетов U.S. News 2024

University	World Rank	Global research reputation	Regional research reputation	Publications	Books	Conferences	Normalized citation impact	Total citations	Number of publications that are among the 10% most cited	Percentage of total publications that are among the top 1% most cited	International collaboration - relative	International collaboration	Number of highly cited papers that are among the top 1% most cited	Percentage of highly cited papers that are among the top 1% most cited
South Ural State University	317	791	220	1250	1772	383	195	964	784	18	14	67	675	70
Sechenov First Moscow State Medical University	412	646	199	662	1238	1277	406	565	659	1052	21	180	423	182
Lomonosov Moscow State University	451	44	1	129	490	132	2105	294	418	2185	744	1240	444	1894
Moscow Institute of Physics & Technology	501	135	11	567	1336	276	1129	603	708	1610	98	749	695	1393

University	World Rank	Global research reputation	Regional research reputation	Publications	Books	Conferences	Normalized citation impact	Total citations	Number of publications that are among the 10% most cited	Percentage of total publications that are among the 10% most cited	International collaboration - relative	International collaboration	Number of highly cited papers that are among the top 1% most cited	Percentage of highly cited papers that are among the top 1% most cited
HSE University (National Research University Higher School of Economics)	584	188	22	627	449	279	977	622	838	1848	157	897	798	1495
National Research Nuclear University MEPhI (Moscow Engineering Physics Institute)	590	275	73	785	1772	245	1188	795	786	1183	47	485	775	1066
Peoples Friendship University of Russia	726	659	292	1013	1238	251	1230	1024	1012	1240	49	515	711	412
Novosibirsk State University	737	137	9	538	1238	335	1954	734	833	1999	367	1096	921	1811
Saint Petersburg State University	743	148	4	401	625	181	2176	657	810	2189	234	994	1008	2101
Ural Federal University	769	366	47	660	1102	84	1983	863	832	1751	132	855	968	1701
ITMO University	789	269	58	958	1336	87	1854	1147	1101	1673	44	472	1041	1321

University	World Rank	Global research reputation	Regional research reputation	Publications	Books	Conferences	Normalized citation impact	Total citations	Number of publications that are among the 10% most cited	Percentage of total publications that are among the top 10% most cited	International collaboration - relative	International collaboration	Number of highly cited papers that are among the top 1% most cited	Percentage of highly cited papers that are among the top 1% most cited
Tomsk State University	789	235	24	829	1049	257	1886	1015	997	1736	66	597	1321	1955
Peter the Great St. Petersburg Polytechnic University	809	320	58	1099	1162	121	1636	1211	1157	1440	53	550	1343	1654
Skolkovo Institute of Science & Technology	822	439	83	1159	1772	619	1348	1204	1190	1376	41	440	1156	1219
Tomsk Polytechnic University	917	315	55	957	1336	341	1896	1161	1203	1888	59	567	1321	1811
Kazan Federal University	1005	346	48	859	953	206	2139	1183	1237	2060	126	845	1284	1861
National University of Science & Technology (MISIS)	1014	419	119	1026	1589	830	1878	1227	1232	1799	74	653	1321	1714
Siberian Federal University	1546	676	164	1628	1772	482	2098	1907	1875	1920	590	1189	1660	1495
Pirogov Russian National Research Medical University	1563	1266	345	1832	1772	2064	1194	1768	1928	1702	838	1272	1411	638

University	World Rank	Global research reputation	Regional research reputation	Publications	Books	Conferences	Normalized citation impact	Total citations	Number of publications that are among the 10% most cited	Percentage of total publications that are among the top 10% most cited	International collaboration - relative	International collaboration	Number of highly cited papers that are among the top 1% most cited	Percentage of highly cited papers that are among the top 1% most cited
Far Eastern Federal University	1631	592	159	1608	1238	1032	2143	1928	1967	2053	242	1006	2168	2209
Lobachevsky University	1667	604	100	1332	1772	772	2222	1780	1927	2198	1355	1412	1768	1933
Southern Federal University	1703	905	164	1361	1102	411	2251	1883	1987	2211	388	1112	1994	2135
Saratov State University	1732	636	210	2107	1456	671	2042	2186	2156	1957	214	970	2187	2155
Samara National Research University	1852	837	267	2248	1772	456	1996	2228	2174	1906	748	1242	2187	2123
Bauman Moscow State Technical University	1901	216	27	1757	1238	180	2229	2124	2251	2262	2175	1972	2136	2167
Mendeleev University of Chemical Technology of Russia	2209	588	199	1779	1772	1623	2269	2254	2264	2270	2228	2082	2265	2270
MIREA - Russian Technological University	2241	353	143	2090	1772	1078	2271	2271	2271	2271	2236	2104	2257	2257

[Вернуться к списку таблиц](#)

Российские университеты в Рейтинге лучших глобальных университетов U.S. News 2019 – 2024 гг.

	World Rank 2024	University	2023г.	2022г.	2021г.	2020г.	2019г.
1	317(↑)	South Ural State University	896	-	-	-	-
2	412(↑)	Sechenov First Moscow State Medical University	633(↑)	983=(↑)	1321=	-	-
3	451(↓)	Lomonosov Moscow State University	355(↓)	324=(↓)	285=(↓)	266=(↑)	275
4	501(↓)	Moscow Institute of Physics & Technology	475(↓)	438(↓)	385=(↑)	402=(↑)	460=
5	584(↓)	HSE University (National Research University Higher School of Economics)	561(↑)	568=(↓)	547=(↑)	574(↑)	653=
6	590(↓)	National Research Nuclear University MEPhI (Moscow Engineering Physics Institute)	483(↓)	445=(↓)	402=(↓)	388=(↑)	419=
7	726(↑)	Peoples Friendship University of Russia	930(↑)	1035=(↑)	1266=	-	-
8	737(↓)	Novosibirsk State University	579(↓)	503=(↓)	453=(↓)	424=(↑)	433=
9	743(↓)	Saint Petersburg State University	652(↓)	607=(↓)	587=(↓)	539=(↓)	507=
10	769(↑)	Ural Federal University	959(↑)	1018=(↑)	1070=(↑)	1096=(↑)	1107=
11	789(↓)	ITMO University	696(↓)	675=(↑)	718(↑)	752=(↑)	816=
11	789(↓)	Tomsk State University	587(↓)	506=(↓)	490=(↑)	509=(↑)	572=
13	809(↓)	Peter the Great St. Petersburg Polytechnic University	679(↓)	523=(↓)	447=(↑)	485=(↑)	619=
14	822(↓)	Skolkovo Institute of Science & Technology	702(↑)	753=(↓)	741=	-	-
15	917(↓)	Tomsk Polytechnic University	879(↓)	847=(↑)	862=(↑)	889=(↑)	919=
16	1005(↓)	Kazan Federal University	860(↓)	824=(↓)	817=(↓)	783=(↑)	788=
17	1014(↑)	National University of Science & Technology (MISIS)	1017(↓)	977=(↑)	1006=(↑)	1050=(↓)	964=
18	1546(↑)	Siberian Federal University	1589(↓)	1548=	-	1451=	-
19	1563(↑)	Pirogov Russian National Research Medical University	1705(↓)	1582=	-	-	-

20	1631(↓)	Far Eastern Federal University	1578(↓)	1506=(↓)	1441=(↓)	1329=	-
21	1667(↓)	Lobachevsky University	1455(↓)	1319=(↓)	1226=(↓)	1108=(↓)	1040=
22	1703(↓)	Southern Federal University	1647(↓)	1519=(↓)	1476=(↓)	1390=	-
23	1732(↓)	Saratov State University	1526(↓)	1368=	-	-	-
24	1852	Samara National Research University	-	-	-	-	-
25	1901(↓)	Bauman Moscow State Technical University	1758(↓)	1683=	-	-	-
26	2209(↓)	Mendeleev University of Chemical Technology of Russia	1955	-	-	-	-
27	2241(↓)	MIREA - Russian Technological University	1960	-	-	-	-

[Вернуться к списку таблиц](#)




















Заключение

В существующих геополитических условиях нельзя рассчитывать на возможность объективной оценки российских университетов ведущими рейтинговыми агентствами. Российские вузы за последние годы потеряли многие ранее занятые позиции в мировых университетских рейтингах.

Вместе с тем отметим, что самые последние выпуски ряда рейтинговых исследований стали для наших вузов довольно успешными: заметно сократилось число университетов, понизивших свои результаты, зато явно увеличилось число случаев с сохранением и повышением нашими университетами своих рейтинговых позиций.

И все же, в сложившихся реалиях для оценки конкурентоспособности российских университетов более целесообразной стала бы разработка отечественных рейтинговых систем различных уровней (национального, регионального, глобального), в которых оценочные индикаторы отвечали бы интересам и задачам развития именно нашей системы высшего образования и науки.

Общая динамика результатов российских вузов в последних выпусках ряда мировых рейтингов

Сравнение с позициями предыдущего выпуска	Год	Количество российских вузов, шт.	Количество российских вузов, %
Рейтинг мировых университетов QS			
Повысили позиции	2025	7	14,9 
	2024	0	0,0
Понизили позиции	2025	25	53,2 
	2024	40	83,3 
Сохранили позиции	2025	15	31,9 
	2024	8	16,7 
Рейтинг мировых университетов THE			
Повысили позиции	2024	10	13,9 
	2023	9	13,4 
Понизили позиции	2024	15	20,8 
	2023	38	56,7 
Сохранили позиции	2024	47	65,3 
	2023	20	29,9 
Рейтинг мировых университетов RUR			
Повысили позиции	2024	104	85,2 
	2023	5	4,5 
Понизили позиции	2024	18	14,8 
	2023	107	95,5 
Сохранили позиции	2024	0	0,0
	2023	0	0,0
Рейтинг лучших глобальных университетов U.S. News			
Повысили позиции	2024	7	26,9 
	2023	5	21,7 
Понизили позиции	2024	19	73,1 
	2023	18	78,3 
Сохранили позиции	2024	0	00,0
	2023	0	0,0